



PREFET DE LA GIRONDE

*Direction départementale  
des territoires et de la mer  
de la Gironde*

**Arrêté préfectoral complémentaire portant  
sur les rejets de substances dangereuses dans le milieu aquatique**

**LE PREFET DE LA REGION AQUITAINE  
PREFET DE LA GIRONDE  
CHEVALIER DE LA LEGION D'HONNEUR  
OFFICIER DE L'ORDRE NATIONAL DU MERITE**

VU la directive 2000/60/CE du 23 octobre 2000 établissant un cadre pour une politique communautaire dans le domaine de l'eau (DCE) ;

VU la directive 2006/11/CE concernant la pollution causée par certaines substances dangereuses déversées dans le milieu aquatique de la Communauté ;

VU la directive 2008/105/EC du 24 décembre 2008 établissant des normes de qualité environnementale dans le domaine de l'eau ;

VU le code de l'environnement et notamment son titre 1er des parties réglementaires et législatives du Livre V ;

VU la nomenclature des installations classées codifiée à l'annexe de l'article R511-9 du code de l'environnement ;

VU les articles R211-11-1 à R211-11-3 du titre 1 du livre II du code de l'environnement relatifs au programme national d'action contre la pollution des milieux aquatiques par certaines substances dangereuses ;

VU l'arrêté ministériel du 2 février 1998 modifié relatif aux prélèvements et à la consommation d'eau ainsi qu'aux émissions de toute nature des installations classées pour la protection de l'environnement soumises à autorisation ;

VU l'arrêté ministériel du 20 avril 2005 modifié pris en application du décret du 20 avril 2005 relatif au programme national d'action contre la pollution des milieux aquatiques par certaines substances dangereuses ;

VU l'arrêté ministériel du 30 juin 2005 modifié relatif au programme national d'action contre la pollution des milieux aquatiques par certaines substances dangereuses ;

VU l'arrêté ministériel du 31 janvier 2008 relatif à la déclaration annuelle des émissions polluantes et des déchets ;

VU l'arrêté ministériel du 12 janvier 2010 relatif aux méthodes et aux critères à mettre en œuvre pour délimiter et classer les masses d'eau et dresser l'état des lieux prévu à l'article R. 212-3 du code de l'environnement ;

VU l'arrêté ministériel du 25 janvier 2010 relatif aux méthodes et critères d'évaluation de l'état écologique, de l'état chimique et du potentiel écologique des eaux de surface pris en application des articles R. 212-10, R. 212-11 et R. 212-18 du code de l'environnement ;

VU l'arrêté ministériel du 26 juillet 2010 approuvant le schéma national des données sur l'eau ;

**VU** la circulaire DPPR/DE du 4 février 2002 qui organise une action nationale de recherche et de réduction des rejets de substances dangereuses dans l'eau par les installations classées ;

**VU** les circulaires du 5 janvier 2009, du 23 mars 2010 et du 27 avril 2011 relatives à la mise en œuvre de la deuxième phase de l'action nationale de recherche et de réduction des substances dangereuses pour le milieu aquatique présentes dans les rejets des installations classées pour la protection de l'environnement ;

**VU** le rapport d'étude de l'INERIS N°DRC-07-82615-13836C du 15 janvier 2008 faisant état de la synthèse des mesures de substances dangereuses dans l'eau réalisées dans certains secteurs industriels ;

**VU** les actes du 15 juin 1957 autorisant la société ESSO STANDARD à exploiter un stockage d'hydrocarbures liquides sur le territoire de la commune d'Ambès, du 9 mars 2006 réactualisant les prescriptions du dépôt d'hydrocarbures liquides exploité par la société Terminal Pétrolier de Bordeaux (TPB) à Ambès et du 28 juin 2006 autorisant le changement d'exploitant au bénéfice de la Société Pétrolière du Bec d'Ambès (SPBA) à exploiter une dépôt d'hydrocarbures sur la commune d'Ambès,

**VU** le courrier de l'inspection à l'exploitant du 7 janvier 2011 proposant un projet d'arrêté préfectoral concernant les rejets de substances dangereuses dans le milieu aquatique ;

**VU** le rapport de l'inspection des installations classées en date du 21 novembre 2011 ;

**VU** l'avis émis par le CODERST lors de sa réunion du 8 décembre 2011 ;

**Considérant** l'objectif de respect des normes de qualité environnementale dans le milieu en 2015 fixé par la directive 2000/60/CE ;

**Considérant** les objectifs de réduction et de suppression de certaines substances dangereuses fixées dans la circulaire DE/DPPR du 7 mai 2007 ;

**Considérant** la nécessité pour l'établissement concerné d'évaluer qualitativement et quantitativement par une surveillance périodique les rejets de substances dangereuses dans l'eau issus du fonctionnement de l'établissement au titre des installations classées pour la protection de l'environnement et de proposer le cas échéant des mesures de réduction ou de suppression adaptées ;

**Considérant** les effets toxiques, persistants et bioaccumulables des substances dangereuses visées par le présent arrêté sur le milieu aquatique ;

**Sur proposition** de Mme la Secrétaire Générale de la Préfecture,

## **ARRETE**

### **Article 1 : Objet**

La Société Pétrolière du Bec d'Ambès (SPBA) dont le siège social est situé Avenue des Guerlandes à Bassens – 33565 CARBON BLANC doit respecter, pour son dépôt d'hydrocarbures situées sur le territoire de la commune de AMBES, les modalités du présent arrêté préfectoral complémentaire qui vise à fixer les modalités de surveillance et de déclaration des rejets de substances dangereuses dans l'eau afin d'améliorer la connaissance qualitative et quantitative des rejets de ces substances.

En fonction des résultats de cette surveillance, le présent arrêté prévoit pour l'exploitant la fourniture d'un programme d'action et/ou d'études technico-économiques présentant les possibilités d'actions de réduction ou de suppression de certaines substances dangereuses dans l'eau.

Les prescriptions des actes administratifs antérieurs sont complétées par celles du présent arrêté.

### **Article 2 : Prescriptions techniques applicables aux opérations de prélèvements et d'analyses**

**2.1** Les prélèvements et analyses réalisés en application du présent arrêté doivent respecter les dispositions de l'annexe 2 du présent arrêté.

**2.2** Pour l'analyse des substances, l'exploitant doit faire appel à un laboratoire d'analyse accrédité selon la norme NF EN ISO/CEI 17025 pour la matrice « Eaux Résiduaire », pour chaque substance à analyser.

**2.3** L'exploitant doit être en possession de l'ensemble des pièces suivantes fournies par le laboratoire qu'il aura choisi, avant le début des opérations de prélèvement et de mesures afin de s'assurer que ce prestataire remplit bien les dispositions de l'annexe 2 du présent arrêté préfectoral complémentaire :

- 1) Justificatifs d'accréditations sur les opérations de prélèvements (si disponible) et d'analyse de substances dans la matrice « eaux résiduaires » comprenant a minima :
  - Numéro d'accréditation
  - Extrait de l'annexe technique sur les substances concernées
- 2) Liste de références en matière d'opérations de prélèvements de substances dangereuses dans les rejets industriels
- 3) Tableau des performances et d'assurance qualité précisant les limites de quantification pour l'analyse des substances qui doivent être inférieures ou égales à celles de l'annexe 2 de du présent arrêté préfectoral complémentaire.
- 4) Attestation du prestataire s'engageant à respecter les prescriptions figurant à l'annexe 2 du présent arrêté préfectoral.

**2.4** Dans le cas où l'exploitant souhaite réaliser lui-même le prélèvement des échantillons, celui-ci doit fournir à l'inspection avant le début des opérations de prélèvement les procédures qu'il aura établies démontrant la fiabilité et la reproductibilité de ses pratiques de prélèvement et de mesure de débit. Ces procédures doivent intégrer les points détaillés aux paragraphes 3.2 à 3.6 du document figurant en annexe 2 du présent arrêté préfectoral et préciser les modalités de traçabilité de ces opérations.

Pour bénéficier de cette disposition, l'exploitant devra transmettre les éléments à l'inspection des installations classées :

- **dans les 3 mois** à compter de la notification du présent arrêté pour la surveillance initiale définie à l'article 3 du présent arrêté ;
- **dans 15 mois** à compter de la notification du présent arrêté pour la surveillance pérenne définie à l'article 4 du présent arrêté dans le cas où ces éléments n'ont pas été transmis précédemment.

Après transmission, l'exploitant ne pourra procéder par lui-même à ces opérations de prélèvement et d'échantillonnage, qu'après avoir recueilli l'accord de l'inspection des installations classées.

**2.5** Les mesures de surveillance des rejets aqueux déjà imposées à l'industriel par arrêté préfectoral sur des substances mentionnées dans le présent arrêté se substituent aux mesures visées dans le présent arrêté, sous réserve du respect des conditions suivantes :

- la fréquence de mesures imposée dans le présent arrêté est respectée ;
- les modalités de prélèvement et d'analyses pour les mesures de surveillance répondent aux exigences de l'**annexe 2**, notamment sur les limites de quantification.

### **Article 3 : Mise en œuvre de la surveillance initiale**

**3.1** L'exploitant met en œuvre **sous 3 mois** à compter de la notification du présent arrêté, le programme de surveillance au point de rejet des effluents industriels de l'établissement et des eaux pluviales susceptibles d'être polluées par l'activité de l'établissement dans les conditions suivantes :

- substances concernées : substances visées à l'**annexe 1** du présent arrêté ;
- périodicité : 1 mesure par mois pendant 6 mois ;
- durée de chaque prélèvement : 24 heures représentatives du fonctionnement de l'installation

Il transmet **dans les 3 mois** à compter de la notification du présent arrêté un courrier à l'inspection des installations classées l'informant de l'organisme qu'il aura choisi pour procéder aux prélèvements et aux analyses du programme de surveillance initiale. En cas d'impossibilité de respecter ce délai pour la notification à l'inspection des installations classées de l'organisme en charge de cette surveillance, cette notification devra avoir lieu au moins 1 mois avant la réalisation de la première mesure de la surveillance initiale. En tout état de cause, la première mesure de la surveillance initiale devra être réalisée **dans les 4 mois** à compter de la notification du présent arrêté.

La poursuite de la recherche des substances non détectées lors de 3 mesures consécutives pourra être abandonnée.

### 3.2 Rapport de synthèse de la surveillance initiale

L'exploitant doit fournir à l'inspection des installations classées **au plus tard dans les 12 mois** à compter de la notification du présent arrêté, un rapport de synthèse de la surveillance initiale devant comprendre :

- un tableau récapitulatif des mesures sous une forme synthétique selon **l'annexe 2** du présent arrêté. Ce tableau comprend, pour chaque substance, sa concentration et son flux journalier (concentration mesurée x débit journalier mesuré), pour chacune des mesures réalisées. Le tableau comprend également les concentrations minimale, maximale et moyenne mesurées (la concentration moyenne étant égale à la moyenne arithmétique pondérée par les débits des mesures effectuées) avec l'étendue de l'incertitude, sur l'ensemble des mesures ; les débits minimal, maximal et moyen mesurés avec l'étendue de l'incertitude, sur l'ensemble des mesures ; ainsi que les flux journalier minimal, maximal et moyen avec l'étendue de l'incertitude, calculés à partir de l'ensemble de ces mesures (le flux journalier moyen étant égal à la moyenne arithmétique des flux journaliers calculés pour chaque mesure) et les limites de quantification pour chaque mesure. ;
- l'ensemble des rapports d'analyses réalisées dans le cadre de la surveillance initiale décrite ci-dessus ;
- les coordonnées géographiques en Lambert II étendu du ou des différents points de rejets sur lesquels les prélèvements ont eu lieu ;
- le code Sandre de la ou des masses d'eau impactées par le ou les points de rejets ;
- l'ensemble des éléments permettant d'attester de la traçabilité de ces opérations de prélèvement et de mesure de débit et permettant de vérifier le respect des dispositions de l'article 2 du présent arrêté ;
- des commentaires et explications sur les résultats obtenus et leurs éventuelles variations, en évaluant les origines possibles des substances rejetées, notamment au regard des activités industrielles exercées et des produits utilisés ;
- des propositions dûment argumentées et basées sur les critères définis à l'article 3.3 et 4.2 du présent arrêté, de classement des substances visées par la surveillance initiale suivant les catégories suivantes : substances à abandonner en surveillance pérenne, substances à suivre en surveillance pérenne, substances à suivre en surveillance pérenne et devant faire en plus l'objet d'un programme d'actions tel que défini à l'article 4.2 du présent arrêté ;
- des propositions dûment argumentées d'adoption d'un rythme de mesures autre que trimestriel pour la poursuite de la surveillance ;
- le cas échéant, les résultats de mesures de qualité des eaux d'alimentation en précisant leur origine (superficielle, souterraine,...) ;
- l'organisme choisi par l'exploitant pour procéder aux prélèvements et aux analyses du programme de surveillance pérenne tel que défini à l'article 4 du présent arrêté ;
- l'état récapitulatif de la conformité des données issu de l'analyse faite par l'INERIS.

### • 3.3 - Conditions à satisfaire pour abandonner la surveillance d'une substance :

La surveillance au rejet d'une substance visée à l'**annexe 1** du présent arrêté pourra être abandonnée si au moins l'une des trois conditions suivantes est vérifiée :

- 1. La concentration moyenne (obtenue en effectuant la moyenne arithmétique pondérée par les débits des mesures effectuées) est inférieure à la limite de quantification LQ définie à l'**annexe 1** du présent arrêté;
- 2. Le flux moyen journalier est strictement inférieur à la valeur figurant dans la colonne A du tableau de l'**annexe 1** du présent arrêté. En cas de masse importée d'une substance par les eaux amonts (le milieu prélevé devant être strictement le même que le milieu récepteur), c'est le flux moyen journalier « net » (flux moyen journalier moins le flux importé) qui devra être strictement inférieur à la valeur figurant dans la colonne A du tableau de l'**annexe 1**.
- 3. la surveillance pourra être abandonnée, si celles-ci n'ont pas été détectées (résultat inférieur à la limite de détection) lors des trois premières analyses.

Cependant, le critère 2 visé ci-dessus ne pourra s'appliquer si la quantité rejetée de la substance concernée est à l'origine d'un impact local. Les arguments permettant de conclure à un impact local du rejet sont les suivants :

- Toutes les concentrations mesurées pour la substance sont supérieures à  $10 \times \text{NQE}$  (NQE étant la norme de qualité environnementale réglementaire figurant dans l'arrêté ministériel du 25 janvier 2010 modifié) ;
- Le flux journalier moyen émis est supérieur à 10% du flux journalier théorique admissible par le milieu récepteur (le flux journalier admissible étant considéré comme le produit du débit mensuel d'étiage de fréquence quinquennale sèche (QMNA5) et de la NQE ;
- La contamination du milieu récepteur par la substance est avérée (substance déclassant la masse d'eau ; substance affichée comme paramètre responsable d'un risque de non atteinte du bon état des eaux ; mesures de la concentration de la substance dans le milieu récepteur très proche voire dépassant la NQE).

Par ailleurs, une substance n'ayant pas été prélevée ou analysée conformément aux conditions fixées à l'annexe 2 du présent arrêté et dont la mesure est qualifiée d'« incorrecte - réhibitoire » par l'administration, ne pourra être abandonnée. Cette substance devra faire l'objet de mesures complémentaires dans le cadre de la surveillance pérenne visée à l'article 4 du présent arrêté. Le nombre de mesures complémentaires correspondra au nombre de mesures qualifiées d'« incorrectes - réhibitoires » lors de la surveillance initiale.

**Cas des substances dangereuses prioritaires :** nonobstant la possibilité d'abandonner leur surveillance et afin de respecter l'échéance 2021 de la DCE visant à la suppression totale des émissions de ces substances, l'exploitant prendra toutes les dispositions adéquates pour la suppression de ces émissions à l'échéance 2021, même si elle ne font pas partie des substances maintenues dans la surveillance en phase pérenne.

#### **Article 4 : Mise en œuvre de la surveillance pérenne**

##### **4.1. Programme de surveillance pérenne**

L'exploitant poursuit au plus tard dans les 12 mois à compter de la notification du présent arrêté le programme de surveillance au(x) point(s) de rejet des effluents susceptibles d'être pollués par l'activité de l'établissement dans les conditions suivantes :

- substances concernées : substances visées à l'**annexe 1** du présent arrêté, dont l'exploitant a retenu la surveillance sur la base du rapport de synthèse établi à l'issue de la surveillance initiale en référence aux articles 3.2, 3.3 et 3.4 du présent arrêté [
- périodicité : 1 mesure par trimestre

- durée de chaque prélèvement : 24 heures représentatives du fonctionnement de l'installation

Au cours de cette surveillance pérenne, l'analyse au rejet de certaines substances pourra être abandonnée, après accord de l'inspection des installations classées, si au moins l'une des trois conditions suivantes est vérifiée :

- 1. La concentration moyenne (obtenue en effectuant la moyenne arithmétique pondérée par les débits des mesures effectuées) sur 4 analyses consécutives de la surveillance pérenne est inférieure à la limite de quantification LQ définie à l'**annexe 1** du présent arrêté;

- 2. Le flux journalier moyen calculé à partir de 4 analyses consécutives de la surveillance pérenne, est strictement inférieur à la valeur figurant dans la colonne A du tableau de l'**annexe 1** du présent arrêté. En cas de masse importée d'une substance par les eaux amonts (le milieu prélevé devant être strictement le même que le milieu récepteur), c'est le flux moyen journalier « net » (flux moyen journalier moins le flux importé) qui devra être strictement inférieur à la valeur figurant dans la colonne A du tableau de l'**annexe 1**.

- 3. L'exploitant apporte la preuve formelle que la substance concernée n'est plus utilisée, stockée, manipulée ou produite, sous quelque forme que ce soit, dans son établissement.

Cependant, le critère 2 visé ci-dessus ne pourra s'appliquer si la quantité rejetée de la substance concernée est à l'origine d'un impact local. Les arguments permettant de conclure à un impact local du rejet sont les suivants :

- Les concentrations mesurées pour la substance sont supérieures à 10\*NQE (NQE étant la norme de qualité environnementale réglementaire figurant dans l'arrêté ministériel du 25 janvier 2010 modifié) ;

- Le flux journalier moyen émis est supérieur à 10% du flux journalier théorique admissible par le milieu récepteur (le flux journalier admissible étant considéré comme le produit du débit mensuel d'étiage de fréquence quinquennale sèche (QMNA5) et de la NQE ;

- La contamination du milieu récepteur par la substance est avérée (substance déclassant la masse d'eau ; substance affichée comme paramètre responsable d'un risque de non atteinte du bon état des eaux ; mesures de la concentration de la substance dans le milieu récepteur très proche voire dépassant la NQE).

Par ailleurs, si une substance n'a pas été prélevée ou analysée conformément aux conditions fixées à l'**annexe 2** du présent arrêté et que la mesure est qualifiée d' « Incorrecte - réhabilitaire » par l'administration, cette mesure ne pourra pas être prise en compte dans les critères d'abandons visés ci-dessus.

#### **4.2 Programme d'actions**

L'exploitant fournira au Préfet **dans les 18 mois** à compter de la notification du présent arrêté un programme d'actions dont la trame est définie à l'**annexe 3** du présent arrêté. Les substances concernées par ce programme d'actions sont les substances visées à l'**annexe 1** pour lesquelles le flux moyen journalier calculé à l'issue de la surveillance initiale, est supérieur ou égal à la valeur de la colonne B de l'**annexe 1** du présent arrêté ainsi que les substances maintenues en surveillance pérenne en considération d'impacts locaux justifiés par les arguments visés à l'article 3.3 du présent arrêté.

Les substances concernées par le programme d'actions dont aucune possibilité de réductions accompagnée d'un échéancier de mise en œuvre précis n'aura pu être présentée dans le programme d'actions devront faire l'objet d'une étude technico-économique prévue à l'article 4.3.

En cas de mesure qualifiée d' « incorrecte – réhabilitaire » lors de l'analyse du rapport surveillance initiale, le programme d'actions sera complété par les substances ayant fait l'objet de mesures complémentaires, si le flux moyen journalier calculé pour ces substances à l'issue de la surveillance initiale et des mesures complémentaires est supérieur ou égal à la valeur de la colonne B de l'**annexe 1** du présent arrêté ou si les substances sont maintenues en surveillance pérenne en considération d'impacts locaux justifiés par les arguments visés à l'article 3.3 du présent arrêté..

### 4.3 Étude technico-économique

L'exploitant devra engager une étude technico-économique, faisant référence à l'état de l'art en la matière, accompagnée d'un échéancier de réalisation pouvant s'échelonner jusqu'en 2021, sur les substances visées par le programme d'actions mentionné à l'article 4.2 mais n'ayant pas fait l'objet d'une proposition de réduction. Les actions de réduction ou de suppression proposées dans l'étude technico-économique devront tenir compte des objectifs suivants :

- 1- pour les substances dangereuses prioritaires figurant à l'annexe X de la directive 2000/60/CE susvisée (DCE) : possibilités de réduction à l'échéance de 2015 et de suppression à l'échéance de 2021 (2028 pour l'anthracène et l'endosulfan) ;
- 2- pour les substances prioritaires figurant à l'annexe X de la directive 2000/60/CE susvisée (DCE) et pour les substances pertinentes de la liste I de l'annexe I de la directive 2006/11/CE ne figurant pas à l'annexe X de la directive 2000/60/CE susvisée (DCE) : possibilités de réduction à l'échéance de 2015 ;
- 3- pour les substances pertinentes de la liste II de l'annexe I de la directive 2006/11/CE, lorsqu'elles sont émises avec un flux supérieur à 20% du flux admissible dans le milieu : possibilités de réduction à l'échéance de 2015 ;
- 4- pour les substances pertinentes figurant à la liste II de l'annexe I de la directive 2006/11/CE, émises avec un flux inférieur à 20% du flux admissible dans le milieu mais pour lesquelles la norme de qualité environnementale n'est pas respectée : possibilités de réduction à l'échéance de 2015.

Cette étude devra mettre en exergue les substances dangereuses dont la présence dans les rejets doit conduire à les supprimer, à les substituer ou à les réduire, à partir d'un examen approfondi s'appuyant notamment sur les éléments suivants :

- les résultats de la surveillance prescrite ;
- l'identification des produits, des procédés, des opérations ou des pratiques à l'origine de l'émission des substances dangereuses au sein de l'établissement ;
- un état des perspectives d'évolution de l'activité (process, niveau de production ...) pouvant impacter dans le temps qualitativement ou quantitativement le rejet de substances dangereuses ;
- la définition des actions permettant de réduire ou de supprimer l'usage ou le rejet de ces substances. Sur ce point, l'exploitant devra faire apparaître explicitement les mesures concernant la ou les substances dangereuses prioritaires et celles liées aux autres substances. Les actions mises en œuvre et/ou envisagées devront répondre aux enjeux vis à vis du milieu, notamment par une comparaison, pour chaque substance concernée, des flux rejetés et des flux admissibles dans le milieu. Ce plan d'actions sera assorti d'une proposition d'échéancier de réalisation.

Pour chacune des substances devant être réduite ou supprimée dans le rejet, l'étude devra faire apparaître l'estimation chiffrée pour chaque substance concernée, du rejet évité par rapport au rejet annuel moyen de l'installation (en valeur absolue en kg/an et en valeur relative en %).

Cette étude devra être transmise au Préfet **dans les 30 mois** à compter de la notification du présent arrêté.

### **Article 5 : Remontée d'informations sur l'état d'avancement de la surveillance des rejets**

#### **5.1. Déclaration des données relatives à la surveillance des rejets aqueux**

Les résultats des mesures du mois N réalisées au titre de la surveillance des rejets aqueux devront être saisis et transmis à l'inspection des installations classées par voie électronique avant la fin du mois N+1 sur le site de télédéclaration du ministère chargé de l'environnement prévu à cet effet.

#### **5.2 Déclaration annuelle des émissions polluantes**

Les substances faisant l'objet de la surveillance pérenne décrite à l'article 4 du présent arrêté doivent faire l'objet d'une déclaration annuelle conformément aux dispositions de l'arrêté ministériel du 31 janvier 2008 relatif au registre et à la déclaration annuelle des émissions polluantes et des déchets. Ces déclarations peuvent être établies à partir des mesures de surveillance prévues à l'article 4 du présent arrêté pour les émissions de substances dangereuses dans l'eau ou par toute autre méthode plus précise validée par les services de l'inspection.

**Article 6:**

Les infractions ou l'inobservation des conditions légales fixées par le présent arrêté entraîneront l'application des sanctions pénales et administratives prévues par le titre 1er du livre V du Code de l'Environnement.

**Article 7 :**

Les droits des tiers sont et demeurent expressément réservés.

**Article 8 :**

Le présent arrêté peut être déféré devant le tribunal administratif de Bordeaux.

Le présent arrêté est soumis à un contentieux de pleine juridiction.

Il peut être déféré à la juridiction administrative :

1° Par les demandeurs ou exploitants, dans un délai de deux mois qui commence à courir du jour où lesdits actes leur ont été notifiés ;

2° Par les tiers, personnes physiques ou morales, les communes intéressées ou leurs groupements, en raison des inconvénients ou des dangers que le fonctionnement de l'installation présente pour les intérêts visés à l'article L. 511-1, dans un délai de un an à compter de la publication ou de l'affichage desdits actes. Toutefois, si la mise en service de l'installation n'est pas intervenue six mois après la publication ou l'affichage de ces décisions, le délai de recours continue à courir jusqu'à l'expiration d'une période de six mois après cette mise en service.

**Article 9 :**

Une copie du présent arrêté sera déposée à la mairie de AMBES et pourra y être consultée par les personnes intéressées. Il sera affiché à la mairie pendant une durée minimum d'un mois et mis en ligne sur le site internet de la préfecture : [www.gironde.gouv.fr](http://www.gironde.gouv.fr)

Un avis sera inséré par les soins de la direction départementale des territoires et de la mer, dans deux journaux du département.

**Article 10 :**

Mme la secrétaire générale de la préfecture de la Gironde,

M. le directeur régional de l'environnement, de l'aménagement et du logement

les inspecteurs des installations classées placés sous son autorité,

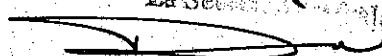
M. le maire de la commune de Ambès,

sont chargés, chacun en ce qui le concerne, de l'application du présent arrêté dont une ampliation leur sera adressée, ainsi qu'à la Société Pétrolière du Bec d'Ambès (SPBA).

Fait à BORDEAUX, le

4 - FEV. 2012

Pour le Préfet,  
Le Préfet,



Isabelle DILHAC



**Annexe 1 :**  
**Substances concernées par le présent arrêté**

Substance	Code SANDRE	Catégorie de Substance : <i>1 = dangereuses prioritaires, 2 = prioritaires, 3 = pertinentes liste 1, 4 = pertinentes liste 2 (cf : article 4.2. de l'AP)</i>	Limite de quantification à atteindre par les laboratoires : LQ en µg/L  <i>(source : annexe 5.2 de la circulaire du 05/01/2009)</i>	Colonne A  Flux journalier d'émission en g/jour  <i>(source annexe 2 de la circulaire du 27/04/2011)</i>	Colonne B  Flux journalier d'émission en g/jour  <i>(source annexe 2 de la circulaire du 27/04/2011)</i>	Valeurs limites admissibles vis à vis du milieu (eaux douces de surfaces) : <b>10*NQE-MA ou 10*NQEp en µg/L</b> <i>(cf : article 3.3. de l'AP)</i>
Nonylphnols	1957	1	0,1	2	10	30
Anthracène	1458	1	0,01	2	10	1
Fluoranthène	1191	2	0,01	4	30	1
Naphtalène	1517	2	0,05	20	100	24
Arsenic et ses composés	1369	4	5	10	100	42
Benzène	1114	2	1	20	100	100
Octylphénol	1920	2	0,1	10	30	1
Plomb et ses composés	1382	2		20	100	72
Zinc et ses composés	1383	4	5	200	500	78
Biphényle	1584	4	0,05	300	2000	17
Cuivre et ses composés	1392	4	5	200	500	14
Toluène	1278	4	1	300	1000	740
Tributylphosphate	1847	4	0,1	300	2000	820
Xylènes (Somme o,m,p)	1780	4	2	300	500	100

**Annexe 2 :**  
**Prescriptions techniques applicables aux**  
**opérations de prélèvements et d'analyses**

(cette annexe reprend intégralement les termes de l'annexe 5 de la circulaire du 5 janvier 2009 relative à la mise en œuvre de la 2<sup>ème</sup> phase de l'action nationale de recherche et de réduction des substances dangereuses pour le milieu aquatique présentes dans les rejets des installations classées pour la protection de l'environnement)

# SOMMAIRE

1 INTRODUCTION.....	2
2 PRESCRIPTIONS GÉNÉRALES.....	2
3 OPÉRATIONS DE PRÉLÈVEMENT.....	3
3.1 OPÉRATEURS DU PRELEVEMENT.....	3
3.2 CONDITIONS GÉNÉRALES DU PRELEVEMENT .....	3
3.3 MESURE DE DÉBIT EN CONTINU.....	3
3.4 PRÉLÈVEMENT CONTINU SUR 24 HEURES À TEMPÉRATURE CONTRÔLÉE.....	4
3.5 ECHANTILLON.....	5
3.6 BLANCS DE PRÉLÈVEMENT.....	5
4 ANALYSES.....	6
5 TRANSMISSION DES RÉSULTATS.....	8
6 LISTE DES ANNEXES.....	9

## INTRODUCTION

Cette annexe a pour but de préciser les prescriptions techniques qui doivent être respectées pour la réalisation des opérations de prélèvements et d'analyses de substances dangereuses dans l'eau.

Ce document doit être communiqué à l'exploitant comme cahier des charges à remplir par le laboratoire qu'il choisira. Ce document permet également à l'inspection de vérifier à réception du rapport de synthèse de mesures les bonnes conditions de réalisation de celles-ci.

## PRESCRIPTIONS GÉNÉRALES

Dans l'attente d'une prise en compte plus complète de la mesure des substances dangereuses dans les eaux résiduaires par l'arrêté ministériel du 29 novembre 2006 portant modalités d'agrément des laboratoires effectuant des analyses dans le domaine de l'eau et des milieux aquatiques au titre du code de l'environnement, le laboratoire d'analyse choisi devra impérativement remplir les deux conditions suivantes :

- Être accrédité selon la norme NF EN ISO/CEI 17025 pour la matrice « **Eaux Résiduaires** », pour chaque substance à analyser. Afin de justifier de cette accréditation, le laboratoire devra fournir à l'exploitant l'ensemble des documents listés à l'annexe 5.5 avant le début des opérations de prélèvement et de mesures afin de justifier qu'il remplit bien les dispositions de la présente annexe. Les documents de l'annexe 5.5 sont téléchargeables sur le site <http://rsde.ineris.fr>.
- Respecter les limites de quantification listées à l'annexe 5.2 pour chacune des substances.

Le prestataire ou l'exploitant pourra faire appel à de la sous-traitance ou réaliser lui-même les opérations de prélèvements. Dans tous les cas il devra veiller au respect des prescriptions relatives aux opérations de prélèvements telles que décrites ci-après, en concertation étroite avec le laboratoire réalisant les analyses.

La sous-traitance analytique est autorisée. Toutefois, en cas de sous-traitance, le laboratoire désigné pour ces analyses devra respecter les mêmes critères de compétences que le prestataire c'est à dire

remplir les deux conditions visées au paragraphe 2 ci-dessus.

**Le prestataire restera, en tout état de cause, le seul responsable de l'exécution des prestations et s'engagera à faire respecter par ses sous-traitants toutes les obligations de l'annexe technique.**

Lorsque les opérations de prélèvement sont diligentées par le **prestataire d'analyse**, il est **seul responsable de la bonne exécution de l'ensemble de la chaîne.**

Lorsque les opérations de prélèvements sont réalisées par l'exploitant lui-même ou son sous-traitant, l'exploitant est le **seul responsable de l'exécution des prestations de prélèvements** et de ce fait, **responsable solidaire de la qualité des résultats d'analyse.**

**Le respect du présent cahier des charges et des exigences demandées pourront être contrôlés** par un organisme mandaté par les services de l'Etat.

L'ensemble des données brutes devra être conservé par le laboratoire pendant au moins 3 ans.

## OPÉRATIONS DE PRÉLÈVEMENT

Les opérations de prélèvement et d'échantillonnage devront s'appuyer sur les normes ou les guides en vigueur, ce qui implique à ce jour le respect de :

- la norme NF EN ISO 5667-3 "Qualité de l'eau – Echantillonnage - Partie 3 : Lignes directrices pour la conservation et la manipulation des échantillons d'eau"
- le guide FD T 90-523-2 « Qualité de l'Eau – Guide de prélèvement pour le suivi de qualité des eaux dans l'environnement – Prélèvement d'eau résiduaire »

Les points essentiels de ces référentiels techniques sont détaillés ci-après en ce qui concerne les conditions générales de prélèvement, la mesure de débit en continu, le prélèvement continu sur 24 heures à température contrôlée, l'échantillonnage et la réalisation de blancs de prélèvements.

### opérateurs du prelevement

Les opérations de prélèvement peuvent être réalisées sur le site par :

- le prestataire d'analyse ;
- le sous-traitant sélectionné par le prestataire d'analyse ;
- l'exploitant lui-même ou son sous traitant

Dans le cas où c'est l'exploitant ou son sous traitant qui réalise le prélèvement, il est impératif qu'il dispose de procédures démontrant la fiabilité et la reproductibilité de ses pratiques de prelevement et de mesure de débit. Ces procédures doivent intégrer les points détaillés aux paragraphes 3.2 à 3.6 ci-après et démontrer que la traçabilité de ces opérations est assurée.

### Conditions générales du prelevement

- Le volume prélevé devra être **représentatif** des flux de l'établissement et **conforme** avec les **quantités nécessaires** pour réaliser les **analyses sous accréditation.**
- En cas d'intervention de l'exploitant ou d'un sous-traitant pour le prélèvement, le nombre, le volume unitaire, le flaconnage, la préservation éventuelle et l'identification des échantillons seront obligatoirement définis par le prestataire d'analyse et communiqués au préleveur. **Le**

**laboratoire d'analyse fournira les flacons** (prévoir des flacons supplémentaires pour les blancs du système de prélèvement).

- Les échantillons seront répartis dans les différents flacons fournis par le laboratoire selon les prescriptions des méthodes officielles en vigueur, spécifiques aux substances à analyser et/ou à la norme NF EN ISO 5667-3<sup>1</sup>. Les échantillons acheminés au laboratoire dans un flaconnage d'une autre provenance devront être refusés par le laboratoire.
- Le prélèvement doit être adressé afin d'être réceptionné par le laboratoire d'analyse au plus tard 24 heures après la fin du prélèvement, sous peine de refus par le laboratoire.

## Mesure de débit en continu

- ↳ La mesure de débit s'effectuera en continu sur une période horaire de 24 heures, suivant les normes en vigueur figurant dans le FDT-90-523-2 et les prescriptions techniques des constructeurs des systèmes de mesure.
- ↳ Afin de s'assurer de la qualité de fonctionnement de ces systèmes de mesure, des contrôles métrologiques périodiques devront être effectués par des organismes accrédités, se traduisant par :
  - Pour les systèmes en écoulement à surface libre :
    - un contrôle de la conformité de l'organe de mesure (seuil, canal jaugeur, venturi, déversoir,...) vis-à-vis des prescriptions normatives et des constructeurs,
    - un contrôle de fonctionnement du débitmètre en place par une mesure comparative réalisée à l'aide d'un autre débitmètre.
  - Pour les systèmes en écoulement en charge :
    - un contrôle de la conformité de l'installation vis-à-vis des prescriptions normatives et des constructeurs,
    - un contrôle de fonctionnement du débitmètre par mesure comparative exercée sur site (autre débitmètre, jaugeage, ...) ou par une vérification effectuée sur un banc de mesure au sein d'un laboratoire accrédité.
- ↳ Le contrôle métrologique aura lieu avant le démarrage de la première campagne de mesures, ou à l'occasion de la première mesure, avant d'être renouvelé à un rythme annuel.

## Prélèvement continu sur 24 heures à température contrôlée

Ce type de prélèvement nécessite du matériel spécifique permettant de constituer un échantillon pondéré en fonction du débit.

- ↳ Les matériels permettant la réalisation d'un prélèvement automatisé en fonction du débit ou du volume écoulé, sont :
  - Soit des échantillonneurs monoflacons fixes ou portatifs, constituant un seul échantillon moyen sur toute la période considérée.
  - Soit des échantillonneurs multiflacons fixes ou portatifs, constituant plusieurs échantillons (en général 4, 6, 12 ou 24) pendant la période considérée. Si ce type d'échantillonneurs est mis en œuvre, les échantillons devront être homogénéisés pour constituer l'échantillon moyen avant transfert dans les flacons destinés à l'analyse.
- ↳ Les échantillonneurs utilisés devront **réfrigérer les échantillons pendant toute la période**

<sup>1</sup> La norme NF EN ISO 5667-3 est un Guide de Bonne Pratique. Quand des différences existent entre la norme NF EN ISO 5667-3 et la norme analytique spécifique à la substance, c'est toujours les prescriptions de la norme analytique qui prévalent.

considérée.

- ✚ Dans le cas où il s'avérerait impossible d'effectuer un prélèvement proportionnel au débit de l'effluent, le préleveur pratiquera un prélèvement asservi au temps, ou des prélèvements ponctuels si la nature des rejets le justifie (par exemple rejets homogènes en batchs). Dans ce cas, le débit et son évolution seront estimés par le préleveur en fonction des renseignements collectés sur place (compteurs d'eau, bilan hydrique, etc). Le préleveur devra lors de la restitution préciser la méthodologie de prélèvement mise en oeuvre.
- ✚ Un contrôle métrologique de l'appareil de prélèvement doit être réalisé périodiquement sur les points suivants (recommandations du guide FD T 90-523-2) :
  - Justesse et répétabilité du volume prélevé (volume minimal : 50 ml, écart toléré entre volume théorique et réel 5%)
  - Vitesse de circulation de l'effluent dans les tuyaux supérieure ou égale à 0,5 m/s
- ✚ Un contrôle des matériaux et des organes de l'échantillonneur seront à réaliser (voir blanc de système de prélèvement)
- ✚ Le positionnement de la prise d'effluent devra respecter les points suivants :
  - Dans une zone turbulente ;
  - À mi-hauteur de la colonne d'eau ;
  - À une distance suffisante des parois pour éviter une contamination des échantillons par les dépôts ou les biofilms qui s'y développent.

## Echantillon

- ✚ La représentativité de l'échantillon est difficile à obtenir dans le cas du fractionnement de certaines eaux résiduaires en raison de leur forte hétérogénéité, de leur forte teneur en MES ou en matières flottantes. Un système d'homogénéisation pourra être utilisé dans ces cas. Il ne devra pas modifier l'échantillon.
- ✚ Le conditionnement des échantillons devra être réalisé dans des contenants conformes aux méthodes officielles en vigueur, spécifiques aux substances à analyser et/ou à la norme NF EN ISO 5667-33.
- ✚ Le **transport** des échantillons vers le laboratoire devra être effectué dans une **enceinte** maintenue à une **température égale à  $5^{\circ}\text{C} \pm 3^{\circ}\text{C}$** , et être **accompli** dans les **24 heures** qui suivent la fin du prélèvement, afin de garantir l'intégrité des échantillons.
- ✚ La température de l'enceinte ou des échantillons sera contrôlée à l'arrivée au laboratoire et indiquée dans le rapportage relatif aux analyses.

## Blancs de prélèvement

### Blanc du système de prélèvement :

*Le blanc de système de prélèvement est destiné à vérifier l'absence de contamination liée aux matériaux (flacons, tuyaux) utilisés ou de contamination croisée entre prélèvements successifs. Il appartient au préleveur de mettre en œuvre les dispositions permettant de démontrer l'absence de contamination. La transmission des résultats vaut validation et l'exploitant sera donc réputé émetteur de toutes les substances retrouvées dans son rejet, aux teneurs correspondantes. Il lui appartiendra donc de contrôler cette absence de contamination avant transmission des résultats.*

- ✚ Si un blanc du système de prélèvement est réalisé, il est recommandé de suivre les prescriptions suivantes :

- il devra être fait obligatoirement sur une **durée de 3 heures minimum**. Il pourra être réalisé en laboratoire en faisant circuler de l'eau exempte de micropolluants dans le système de prélèvement.

↳ Les critères d'acceptation et de prise en compte du blanc seront les suivants :

- si valeur du blanc  $< LQ$  : ne pas soustraire les résultats du blanc du système de prélèvement des résultats de l'effluent
- si valeur du blanc  $\geq LQ$  et inférieure à l'incertitude de mesure attachée au résultat : ne pas soustraire les résultats du blanc du système de prélèvement des résultats de l'effluent
- si valeur du blanc  $>$  l'incertitude de mesure attachée au résultat : la présence d'une contamination est avérée, le laboratoire devra refaire le prélèvement et l'analyse du rejet considéré.

### Blanc d'atmosphère

↳ La réalisation d'un blanc d'atmosphère permet au laboratoire d'analyse de s'assurer de la fiabilité des résultats obtenus concernant les composés volatils ou susceptibles d'être dispersés dans l'air et pourra fournir des données explicatives à l'exploitant.

↳ Le blanc d'atmosphère peut être réalisé à la demande de l'exploitant en cas de **suspicion de présence de substances volatiles** (BTEX, COV, Chlorobenzène, mercure...) sur le site de prélèvement.

↳ S'il est réalisé, il doit l'être obligatoirement et systématiquement :

- le jour du prélèvement des effluents aqueux,
- sur une durée de 24 heures ou en tout état de cause, sur une durée de prélèvement du blanc d'atmosphère identique à la durée du prélèvement de l'effluent aqueux. La méthodologie retenue est de laisser un flacon d'eau exempte de COV et de métaux exposé à l'air ambiant à l'endroit où est réalisé le prélèvement 24h asservi au débit,
- Les valeurs du blanc d'atmosphère seront mentionnées dans le rapport d'analyse et en aucun cas soustraites des autres.

## ANALYSES

↳ **Toutes les procédures analytiques doivent être démarrées si possible dans les 24h et en tout état de cause 48 heures au plus tard après la fin du prélèvement.**

↳ Toutes les analyses doivent rendre compte de la **totalité** de l'échantillon (effluent brut, MES comprises) en respectant les dispositions relatives au traitement des MES reprises ci-dessous, hormis pour les diphenyléthers polybromés.

↳ Dans le cas des **métaux**, l'analyse demandée est une détermination de la concentration en **métal total** contenu dans l'effluent (aucune filtration), obtenue après digestion de l'échantillon selon les normes en vigueur :

- Norme ISO 15587-1 "Qualité de l'eau Digestion pour la détermination de certains éléments dans l'eau Partie 1 : digestion à l'**eau régale**" ou
- Norme ISO 15587-2 "Qualité de l'eau Digestion pour la détermination de certains éléments dans l'eau Partie 2 : digestion à l'**acide nitrique**".

Pour le **mercure**, l'étape de digestion complète sans filtration préalable est décrite dans les

normes analytiques spécifiques à cet élément.

- ↗ Dans le cas des **alkylphénols**, il est demandé de rechercher **simultanément** les nonylphénols, les octylphénols ainsi que les deux premiers homologues d'éthoxylates<sup>2</sup> de nonylphénols (NP1OE et NP2OE) et les deux premiers homologues d'éthoxylates<sup>6</sup> d'octylphénols (OP1OE et OP2OE). La recherche des éthoxylates peut être effectuée sans surcoût conjointement à celle des nonylphénols et des octylphénols par l'utilisation du projet de norme ISO/DIS 18857-2<sup>3</sup>.
- ↗ Certains paramètres de suivi habituel de l'établissement, à savoir la **DCO** (Demande Chimique en Oxygène) ou **COT** (Carbone Organique Total) en fonction de l'arrêté préfectoral en vigueur, et les **MES** (Matières en Suspension) seront analysés systématiquement dans chaque effluent selon les normes en vigueur (cf. notes <sup>4</sup>, <sup>5</sup>, <sup>6</sup> et <sup>7</sup>) afin de vérifier la représentativité de l'activité de l'établissement le jour de la mesure.
- ↗ Les performances analytiques à atteindre pour les eaux résiduaires sont indiquées en **ANNEXE 5.2**. Elles sont issues de l'exploitation des limites de quantification transmises par les prestataires d'analyses dans le cadre de l'action RSDE depuis 2005.

### Prise en compte des MES

- ↗ Le laboratoire doit préciser et décrire de façon détaillée les méthodes mises en œuvre en cas de concentration en MES > 50 mg/L.
- ↗ Pour les paramètres visés à l'annexe 5.1 (à l'exception de la DCO, du COT et des MES), il est demandé:
  - Si  $50 < \text{MES} < 250 \text{ mg/l}$  : réaliser 3 extractions liquide/liquide successives au minimum sur l'échantillon brut sans séparation.
  - Si  $\text{MES} \geq 250 \text{ mg/l}$  : analyser séparément la phase aqueuse et la phase particulaire après filtration ou centrifugation de l'échantillon brut, sauf pour les **composés volatils** pour lesquels le traitement de l'échantillon brut par filtration est à proscrire. Les composés volatils concernés sont :  
*3,4 dichloroaniline, Epichlorhydrine, Tributylphosphate, Acide chloroacétique, Benzène, Ethylbenzène, Isopropylbenzène, Toluène, Xylènes (Somme o,m,p), 1,2,3 trichlorobenzène, 1,2,4 trichlorobenzène, 1,3,5 trichlorobenzène, Chlorobenzène, 1,2 dichlorobenzène, 1,3 dichlorobenzène, 1,4 dichlorobenzène, 1 chloro 2 nitrobenzène, 1 chloro 3 nitrobenzène, 1 chloro 4 nitrobenzène, 2 chlorotoluène, 3 chlorotoluène, 4 chlorotoluène, Nitrobenzène, 2 nitrotoluène, 1,2 dichloroéthane, Chlorure de méthylène, Chloroforme, Tétrachlorure de carbone, chloroprène, 3 chloropropène, 1,1 dichloroéthane, 1,1 dichloroéthylène, 1,2 dichloroéthylène, hexachloroéthane, 1,1,2,2 tétrachloroéthane, Tétrachloroéthylène, 1,1,1 trichloroéthane, 1,1,2 trichloroéthane, Trichloroéthylène, Chlorure de vinyle, 2 chloroaniline, 3 chloroaniline, 4 chloroaniline et 4 chloro 2 nitroaniline.*
  - La restitution pour chaque effluent chargé ( $\text{MES} \geq 250 \text{ mg/l}$ ) sera la suivante pour

<sup>2</sup> Les éthoxylates de nonylphénols et d'octylphénols constituent à terme une source indirecte de nonylphénols et d'octylphénols dans l'environnement.

<sup>3</sup> ISO/DIS 18857-2 : Qualité de l'eau – Dosage d'alkylphénols sélectionnés- Partie 2 : Détermination des alkylphénols, d'éthoxylates d'alkylphénol et bisphénol A – Méthode pour échantillons non filtrés en utilisant l'extraction sur phase solide et chromatographie en phase gazeuse avec détection par spectrométrie de masse après dérivation. Disponible auprès de l'AFNOR, commission T 91M et qui sera publiée prioritairement en début 2009.

<sup>4</sup> NF T 90-101 : Qualité de l'eau : Détermination de la demande chimique en oxygène (DCO)

<sup>5</sup> NF EN 872 : Qualité de l'eau : Dosage des matières en suspension Méthode par filtration sur filtre en fibres de verre

<sup>6</sup> NF EN 1484 – Analyse des eaux : Lignes directrices pour le dosage du Carbone Organique Total et du Carbone Organique Dissous

<sup>7</sup> NF T 90-105-2 : Qualité de l'eau : Dosage des matières en suspension Méthode par centrifugation



l'ensemble des substances de l'ANNEXE 5.1 : valeur en µg/l obtenue dans la **phase aqueuse**, valeur en µg/kg obtenue dans la **phase particulaire** et valeur **totale** calculée en µg/l.

L'analyse des diphenyléthers polybromés (PBDE) n'est pas demandée dans l'eau, et sera à réaliser selon la norme ISO 22032 **uniquement sur les MES** dès que leur concentration est  $\geq$  à 50 mg/l. La quantité de MES à prélever pour l'analyse devra permettre d'atteindre une LQ équivalente dans l'eau de 0,05 µg/l pour chaque BDE.

## TRANSMISSION DES RÉSULTATS

L'application informatique GIDAF (Gestion Informatisée des Données d'autosurveillance fréquente) permettra à terme la saisie directe des informations demandées par l'annexe 5.3 et leur télétransmission à l'inspection et à l'INERIS, chargé du suivi de la qualité des prestations des laboratoires et du traitement des données issues de cette seconde campagne d'analyse des substances dangereuses. L'extension nationale de cette application informatique actuellement testée par certaines DRIRE est prévue pour le courant de l'année 2009.

Dans l'attente de l'utilisation généralisée de cet outil, c'est par le biais du site <http://rsde.ineris.fr> que l'annexe 5.4 (qui reprend les éléments demandés dans l'annexe 5.3) doit être transmise à l'INERIS par l'exploitant.

Les résultats d'analyses ainsi que les éléments relatifs au contexte de la mesure analytique des substances décrit à l'annexe 5.4 devront être adressés mensuellement par l'exploitant à l'inspection par courrier.

## LISTE DES ANNEXES


Repère	Désignation	Nombre de pages
ANNEXE 5.1	SUBSTANCES A SURVEILLER	3
ANNEXE 5.2	LIMITES DE QUANTIFICATION A ATTEINDRE PAR SUBSTANCE	3
ANNEXE 5.3	INFORMATIONS DEMANDEES PAR PRELEVEMENT, PAR PARAMETRE ET PAR FRACTION ANALYSEE RESTITUTION AU FORMAT SANDRE	3
ANNEXE 5.4	TRAME DE RESTITUTION DES INFORMATIONS DEMANDEES PAR PRELEVEMENT, PAR PARAMETRE ET PAR FRACTION ANALYSEE FIGURANT A L'ANNEXE 5.3	1
ANNEXE 5.5	LISTE DES PIECES A FOURNIR PAR LE LABORATOIRE PRESTATAIRE DE L'EXPLOITANT	5


# ANNEXE 5.1 : SUBSTANCES A SURVEILLER


Famille	Substances <sup>1</sup>	Code SANDRE <sup>2</sup>	n°DCE <sup>3</sup>	n°76/464 <sup>4</sup>
<i>Alkylphénols</i>	<i>Alkylphénols</i>	1957	25	
	NP1OE	6366		
	NP2OE	6369		
	Octylphénols	1920	25	
	OP1OE	6370		
	OP2OE	6371		
<i>Anilines</i>	2 chloroaniline	1593		17
	3 chloroaniline	1592		18
	4 chloroaniline	1591		19
	4-chloro-2 nitroaniline	1594		27
	3,4 dichloroaniline	1586		52
<i>Autres</i>	<i>Autres</i>	1852		
	Biphényle	1584		11
	Epichlorhydrine	1494		78
	Tributylphosphate	1847		114
	Acide chloroacétique	1465		16
<i>BDE</i>	Tétabromodiphényléther BDE 47	2919	5	
	Pentabromodiphényléther BDE 99	2916	5	
	Hexabromodiphényléther BDE 100	2915		
	Hexabromodiphényléther BDE 154	2911	5	
	Hexabromodiphényléther BDE 153	2912	5	
	Heptabromodiphényléther BDE 183	2910	5	
	Décabromodiphényléther (BDE 209)	1815	5	
<i>BTEX</i>	Benzène	1114	4	7
	Ethylbenzène	1497		79
	Isopropylbenzène	1633		87
	Toluène	1278		112
	Xylènes (Somme o,m,p)	1780		129
<i>Chlorobenzènes</i>	<i>Chlorobenzènes</i>	1192	31	8
	1,2 dichlorobenzène	1165	31	53
	1,2,3 trichlorobenzène	1630	31	117
	1,2,4 trichlorobenzène	1283	31	118
	1,3,5 trichlorobenzène	1629		117
	Chlorobenzène	1467		20
	1,2 dichlorobenzène	1165		53
	1,3 dichlorobenzène	1164		54
	1,4 dichlorobenzène	1166		55
	1,2,4,5 tétrachlorobenzène	1631		109
	1-chloro-2-nitrobenzène	1469		28
	1-chloro-3-nitrobenzène	1468		29
	1-chloro-4-nitrobenzène	1470		30


Famille	Substances <sup>1</sup>	Code SANDRE <sup>2</sup>	n°DCE <sup>3</sup>	n°76/464 <sup>4</sup>
<i>Chlorophénols</i>	Pentachlorophénol	1235	27	102
	4-chloro-3-méthylphénol	1636		24
	2 chlorophénol	1471		33
	3 chlorophénol	1651		34
	4 chlorophénol	1650		35
	2,4 dichlorophénol	1486		64
	2,4,5 trichlorophénol	1548		122
	2,4,6 trichlorophénol	1549		122
<i>COHV</i>	Hexachloropentadiène	2612		
	1,2 dichloroéthane	1161	10	59
	Chlorure de méthylène	1168	11	62
	Hexachlorobutadiène	632	12	84
	Chloroforme	1135	32	23
	Tétrachlorure de carbone	1276		13
	Chloroprène	2611		36
	3-chloroprène (chlorure d'allyle)	2065		37
	1,1 dichloroéthane	1160		58
	1,1 dichloroéthylène	1162		60
	1,2 dichloroéthylène	1163		61
	Hexachloroéthane	1656		86
	1,1,2,2 tétrachloroéthane	1271		110
	Tétrachloroéthylène	1272		111
	1,1,1 trichloroéthane	1284		119
	1,1,2 trichloroéthane	1285		120
	Trichloroéthylène	1286		121
	Chlorure de vinyle	1753		128
<i>Chlorotoluènes</i>	2-chlorotoluène	1602		38
	3-chlorotoluène	1601		39
	4-chlorotoluène	1600		40
<i>HAP</i>	Anthracène	1438	21	
	Fluoranthène	1191	15	
	Naphtalène	1517	22	96
	Acénaphthène	1453		
	Benzo (a) Pyrène	1115	25	
	Benzo (b) Fluoranthène	1116	28	
	Benzo (a) Anthracène	1118	25	
	Benzo (k) Fluoranthène	1117	25	
	Indeno (1,2,3-cd) Pyrène	1224	28	
	Benzo (g) Anthracène	1119	25	
<i>Métaux</i>	Sodium et ses composés	1385	19	125
	Plomb et ses composés	1382	20	
	Mercur et ses composés	1387	21	92
	Nickel et ses composés	1386	23	
	Arsenic et ses composés	1369		4
	Zinc et ses composés	1383		133
	Cuivre et ses composés	1392		134
	Chrome et ses composés	1389		136
<i>Nitro aromatiques</i>	2-nitrotoluène	2613		
	Nitrobenzène	2614		
<i>Organétains</i>	Tributylétain cation	2879	30	113
	Dibutylétain cation	1771		49,50,51
	Monobutylétain cation	2542		
	Triphénylétain cation	6372		125,126,127


Famille	Substances <sup>1</sup>	Code SANDRE <sup>2</sup>	n°DCE <sup>3</sup>	n°76/464 <sup>4</sup>
<i>PCB</i>	PCB 28	1239		101
	PCB 52	1241		
	PCB 101	1242		
	PCB 118	1243		
	PCB 138	1244		
	PCB 153	1245		
	PCB 180	1246		
<i>Pesticides</i>	Trifluraline	1289	33	
	Alachlore	1101	1	
	Atrazine	1107	3	
	Chlorfenvinphos	1464	8	
	Chlorpyrifos	1083	9	
	Diuron	1177	13	
	Endosulfan	1272	14	
	Endosulfan	1275		
	Endosulfan	1280		
	Endosulfan	1283		
	Isoproturon	1208	19	
	Simazine	1263	29	
<i>Paramètres de suivi</i>	Demande Chimique en Oxygène ou Carbone Organique Total	1314		
	Matières en Suspension	1305		

 Substances Dangereuses Prioritaires issues de l'annexe X de la DCE (tableau A de la circulaire du 07/05/07) et de la directive fille de la DCE adoptée le 20 octobre 2008 (anthracène et endosulfan)

 Substances Prioritaires issues de l'annexe X de la DCE (tableau A de la circulaire du 07/05/07)

 Autres substances pertinentes issues de la liste I de la directive 2006/11/CE (anciennement Directive 76/464/CEE) et ne figurant pas à l'annexe X de la DCE (tableau B de la circulaire du 07/05/07)

 Autres substances pertinentes issues de la liste II de la directive 2006/11/CE (anciennement Directive 76/464/CEE) et autres substances, non SDP ni SP (tableaux D et E de la circulaire du 07/05/07)

 Autres paramètres

<sup>1</sup> : Les groupes de substances sont indiqués en italique.

<sup>2</sup> : Code Sandre de la substance : <http://sandre.eaufrance.fr/app/References/client.php>

<sup>3</sup> : Correspondance avec la numérotation utilisée à l'annexe X de la DCE (Directive 2000/60/CE).

<sup>4</sup> : N°UE : le nombre mentionné correspond au classement par ordre alphabétique issu de la communication de la Commission européenne au Conseil du 22 juin 1982

## ANNEXE 5.2 : LIMITES DE QUANTIFICATION À ATTEINDRE

Famille	Substances	Code SANDRE <sup>1</sup>	LQ <sup>2</sup> à atteindre par substance par les laboratoires prestataires en µg/l Eaux Résiduales
<b>Alkylphénols</b>	Nonylphénols	1957	0.1
	NP10L	6366	0.1*
	NP20L	6369	0.1*
	Octylphénols	1920	0.1
	OP1OE	6370	0.1*
	OP2OE	6371	0.1*
<b>Anilines</b>	2 chloroaniline	1593	0.1
	3 chloroaniline	1592	0.1
	4 chloroaniline	1591	0.1
	4-chloro-2 nitroaniline	1594	0.1
	3,4 dichloroaniline	1586	0.1
<b>Autres</b>	Chloroacétate de Ca	1455	10
	Biphényle	1584	0.05
	Epichlorhydrine	1494	0.5
	Tributylphosphate	1847	0.1
	Acide chloroacétique	1465	25
<b>BDE</b>	Tétabromodiphényléther BDE 47	2919	La quantité de MES à prélever pour l'analyse devra permettre d'atteindre une LQ équivalente dans l'eau de 0,05 µg/l pour chaque BDE.
	Dibromodiphényléther (BDE 99)	2916	
	Trébromodiphényléther (BDE 100)	2915	
	Hexabromodiphényléther BDE 154	2911	
	Hexabromodiphényléther BDE 153	2912	
	Heptabromodiphényléther BDE 183	2910	
	Décabromodiphényléther (BDE 209)	1815	
<b>BTEX</b>	Benzène	1114	1
	Ethylbenzène	1497	1
	Isopropylbenzène	1633	1
	Toluène	1278	1
	Xylènes (Somme o,m,p)	1780	2
<b>Chlorobenzènes</b>	Hexachlorobenzène	1339	0.01
	Pentachlorobenzène	1288	0.02
	1,2,3 trichlorobenzène	1630	1
	1,2,4 trichlorobenzène	1283	1
	1,3,5 trichlorobenzène	1629	1
	Chlorobenzène	1467	1
	1,2 dichlorobenzène	1165	1
	1,3 dichlorobenzène	1164	1
	1,4 dichlorobenzène	1166	1
	1,2,4,5 tétrachlorobenzène	1631	0.05
	1-chloro-2-nitrobenzène	1469	0.1
	1-chloro-3-nitrobenzène	1468	0.1
	1-chloro-4-nitrobenzène	1470	0.1



Famille	Substances	Code SANDRE <sup>1</sup>	LQ <sup>2</sup> à atteindre par substance par les laboratoires prestataires en µg/l Eaux Résiduaires
<b>Chlorophénols</b>	Pentachlorophénol	1235	0.1
	4-chloro-3-méthylphénol	1636	0.1
	2 chlorophénol	1471	0.1
	3 chlorophénol	1651	0.1
	4 chlorophénol	1650	0.1
	2,4 dichlorophénol	1486	0.1
	2,4,5 trichlorophénol	1548	0.1
	2,4,6 trichlorophénol	1549	0.1
<b>COHV</b>	Hexachloropentadiène	2612	0.1
	1,2 dichloroéthane	1161	2
	Chlorure de méthylène	1168	5
	Hexachlorocyclopentadiène	1622	0.5
	Chloroforme	1135	1
	Tétrachlorure de carbone	1276	0.5
	Chloroprène	2611	1
	3-chloroprène (chlorure d'allyle)	2065	1
	1,1 dichloroéthane	1160	5
	1,1 dichloroéthylène	1162	2.5
	1,2 dichloroéthylène	1163	5
	Hexachloroéthane	1656	1
	1,1,2,2 tétrachloroéthane	1271	1
	Tétrachloroéthylène	1272	0.5
	1,1,1 trichloroéthane	1284	0.5
	1,1,2 trichloroéthane	1285	1
	Trichloroéthylène	1286	0.5
	Chlorure de vinyle	1753	5
<b>Chlorotoluènes</b>	2-chlorotoluène	1602	1
	3-chlorotoluène	1601	1
	4-chlorotoluène	1600	1
<b>HAP</b>	Anthracène	1453	0.01
	Fluoranthène	1191	0.01
	Naphtalène	1517	0.05
	Acénaphène	1453	0.01
	Benzo (a) Pyrène	1195	0.01
	Benzo (k) Fluoranthène	1117	0.01
	Benzo (b) Fluoranthène	1118	0.01
	Dibenz (a,h) Peryène	1118	0.01
	Benz (a) Anthracène	1204	0.01
	Benzo (g) Anthracène	1389	0.01
<b>Métaux</b>	Plomb et ses composés	1382	5
	Mercure et ses composés	1387	0.5
	Nickel et ses composés	1386	10
	Arsenic et ses composés	1369	5
	Zinc et ses composés	1383	10
	Cuivre et ses composés	1392	5
	Chrome et ses composés	1389	5
<b>Nitro aromatiques</b>	2-nitrotoluène	2613	0.2
	Nitrobenzène	2614	0.2
<b>Organoétains</b>	Triéthylétain cation	2470	0.02
	Dibutylétain cation	1771	0.02
	Monobutylétain cation	2542	0.02
	Triphénylétain cation	6372	0.02

Famille	Substances	Code SANDRE <sup>1</sup>	LQ <sup>2</sup> à atteindre par substance par les laboratoires prestataires en µg/l Eaux Résiduaires
<b>PCB</b>	PCB 28	1239	0.01
	PCB 52	1241	0.01
	PCB 101	1242	0.01
	PCB 118	1243	0.01
	PCB 138	1244	0.01
	PCB 153	1245	0.01
	PCB 180	1246	0.01
<b>Pesticides</b>	Trifluraline	1289	0.05
	Alachlore	1101	0.02
	Atrazine	1107	0.03
	Chlorfenvinphos	1464	0.05
	Chlorpyrifos	1083	0.05
	Diuron	1177	0.05
	Endosulfan	1128	0.05
	Endosulfan	1129	0.05
	Hexachlorocyclopentadiène	1200	0.05
	Hexachlorocyclopentadiène	1201	0.05
	Isoproturon	1208	0.05
	Simazine	1263	0.03
<b>Paramètres de suivi</b>	Demande Chimique en Oxygène ou Carbone Organique Total	1314 1841	30000 300
	Matières en Suspension	1305	2000

<sup>1</sup> Code Sandre accessible sur <http://sandre.eaufrance.fr/app/References/client.php>

<sup>2</sup> La valeur à atteindre pour la limite de quantification (LQ) correspond à la valeur que 50% des prestataires sont capables d'atteindre le plus fréquemment. Ces valeurs sont issues de l'exploitation des LQ transmises par les laboratoires dans le cadre de l'action 3RSDE depuis 2005.

\* Valeur de LQ dérivée de l'annexe D de la norme ISO/DIS 18857-2

### ANNEXE 5.3 : INFORMATIONS DEMANDEES PAR PRELEVEMENT, PAR PARAMETRE ET PAR FRACTION ANALYSEE RESTITUTION AU FORMAT SANDRE

POUR CHAQUE PRELEVEMENT - INFORMATIONS DEMANDEES		
Critère SANDRE	Valeurs possibles	Exemples de restitution
IDENTIFICATION DE L'ORGANISME DE PRELEVEMENT	Imposé	Code Sandre du prestataire de prélèvement Code exploitant
IDENTIFICATION DE L'ÉCHANTILLON	Texte	Champ libre permettant d'identifier l'échantillon. Référence donnée par le laboratoire
TYPE DE PRELEVEMENT	Liste déroulante	- Asservi au débit - Proportionnel au temps - Prélèvement ponctuel
PÉRIODE DE PRELEVEMENT DATE DÉBUT	Date	Date de début Format JJ/MM/AAAA
DURÉE DE PRELEVEMENT	Nombre	Durée en Nombre d'heures
RÉFÉRENTIEL DE PRELEVEMENT	Texte	Champ destiné à recevoir la référence à la norme de prélèvement
DATE DERNIER CONTRÔLE MÉTROLOGIQUE DU DÉBITMÈTRE	Date	Renseigne la date du dernier contrôle métrologique valide du débitmètre
NOMBRE D'ÉCHANTILLON	Nombre entier	Nombre de prélèvements pour constituer l'échantillon moyen (valeur par défaut 1)
BLANC SYSTÈME PRÉLEVEMENT		Oui, Non
BLANC ATMOSPHÈRE		Oui, Non
DATE DE PRISE EN CHARGE PAR	Date	Date d'arrivée au laboratoire

LE LABORATOIRE		Format JJ/MM/AAAA
IDENTIFICATION LABORATOIRE PRINCIPAL ANALYSE		Code Sandre Laboratoire
TEMPÉRATURE DE L'ENGEINTE (ARRIVÉE AU LABORATOIRE)	Nombre décimal 1 chiffre significatif	Température (unité °C)



POUR CHAQUE PARAMETRE ET POUR CHAQUE FRACTION ANALYSEE : INFORMATIONS DEMANDEES		
Critère SANDRE	Valeurs possibles	Exemples de restitution
CODE SANDRE PARAMETRE	Imposé	
DATE DE DÉBUT D'ANALYSE PAR LE LABORATOIRE	Date	Date de début d'analyse par le laboratoire Format JJ/MM/AAAA
NOM PARAMETRE	Imposé	Nom sandre
REFERENTIEL	Imposé	Analyse réalisée sous accréditation Analyse réalisée hors accréditation
NUMERO DOSSIER ACCREDITATION		Numéro d'accréditation De type N° X-XXXX
FRACTION ANALYSEE	Imposé	3 : Phase aqueuse de l'eau 23 : Eau brute 41 : MES brutes
METHODE DE PREPARATION	L / L SPE SBSE SPE disk. L / S (MES) ASE (MES) SOXHLET (MES) Minéralisation Eau régale Minéralisation Acide nitrique Minéralisation autre	
TECHNIQUE DE DETECTION	FID TCD ECD GC/MS LC/MS GC/MS/MS GC/LRMS GC/LRMS/MS LC/MS/MS GC/HRMS GC/HRMS/MS FAAS ZAAS ICP/OES ICP/MS HPLC-DAD HPLC FLUO HPLC UV	
METHODE D'ANALYSE (norme ou à défaut le type de méthode)	texte	

POUR CHAQUE PARAMETRE ET POUR CHAQUE FRACTION ANALYSEE : INFORMATIONS DEMANDEES			
Critère SANDRE		Valeurs possibles	Exemples de restitution
LIMITE DE QUANTIFICATION	Valeur	Libre (numérique)	Libre (numérique)
	Unité	Imposé	EAU BRUTE : $\mu\text{g/l}$ ; PHASE AQUEUSE : $\mu\text{g/l}$ , MES (PHASE PARTICULAIRE) : $\mu\text{g/kg}$ sauf MES, DCO ou COT (unité en $\text{mg/l}$ )
	Incertitu de avec facteur d'élargissement (k=2)	Libre (numérique)	Pour une incertitude de 15%, la valeur échangée sera 15
RESULTAT	Valeur	Libre (numérique)	Si résultat < limite de détection ou résultat < LQ : saisir dans résultat la valeur LD ou LQ et renseigner le Champ CODE REMARQUE DE L'ANALYSE
	Unité	Imposé	EAU BRUTE : $\mu\text{g/l}$ ; PHASE AQUEUSE : $\mu\text{g/l}$ , MES (PHASE PARTICULAIRE) : $\mu\text{g/kg}$
	Incertitu de avec facteur d'élargissement (k=2)	Libre (numérique)	Pour une incertitude de 15%, la valeur échangée sera 15
CODE REMARQUE DE L'ANALYSE		Imposé	Code 0 : Analyse non faite Code 1 : Résultat $\geq$ limite de quantification Code 10 : Résultat < limite de quantification
CONFIRMATION DU RESULTAT		Imposé	Code 0 : NON CONFIRME (analyse unique) Code 1 : CONFIRME (analyse dupliquée, confirmation par SM)
COMMENTAIRES		Libre	Liste des paramètres retrouvés dans le blanc du système de prélèvement ou d'atmosphère + ordre de grandeur. LQ élevée (matrice complexe) Présence d'interférents etc....

Les critères identifiés en gras sont à renseigner obligatoirement lors de la restitution des données. L'absence de renseignements sur les champs obligatoires sera une entorse à l'engagement du laboratoire pouvant conditionner le cas échéant le paiement de la prestation par l'exploitant.

#### ANNEXE 5.4 : FORMAT DE RESTITUTION DES INFORMATIONS DEMANDEES PAR PRELEVEMENT, PAR PARAMETRE ET PAR FRACTION ANALYSEE A L'ANNEXE 5.3

Le format de restitution sera mis en ligne sur le site <http://rsde.ineris.fr/>

#### Conditions de prélèvement et d'analyses

Identification l'échantillon	Identification de l'organisme de prélèvement	Référentiel de prélèvement	Type de prélèvement	date dernier contrôle métrologique du débitmètre	Nombre de prélèvements pour l'échantillon moyen	Période de prélèvement date début	Durée de prélèvement	Blanc du système de prélèvement	d'
zone libre de texte	code sandre du prestataire de prélèvement, code exploitant	champ texte destiné à recevoir la référence à la norme de prélèvement	liste déroulante (asservi au débit, proportionnel au temps, ponctuel)	date (format JJ/MM/AA)	nombre entier	date (format JJ/MM/AA)	durée en nombre d'heures	oui / non	

#### Résultats d'analyses

Code SANDRE (liste déroulante des codes sondre)	Libellé court du paramètre (en lien direct avec code sandre du paramètre)	Résultat total de l'analyse	Unité Résultat total	Unité journalier (g/j ou µg/l)	référéntiel analyse réalisée sous accréditation, analyse réalisée hors accréditation (considérer l'ensemble de l'échantillon et non les différentes phases)	Numéro dossier d'accréditation (pouvant varier si sous traçance de certains paramètres)	Date de début d'analyse par le laboratoire (format JJ/MM/AA)	Fraction Analysée (Code sandre : 3 : Phase aqueuse 23 : Eau brute 41 : MES brutes)	Résultat de la fraction analysée	Unité de la fraction analysée	incertitude avec facteur d'élargissement (k=2)	Méthode de préparation (liste déroulante)	technique de détection (liste déroulante)	Méthode d'analyse (norme de référence)	1 que
	Débit		sandre												
	DCO		mg/l	g/l											
	MES		mg/l	g/l											
	substance 1		sandre					3		µg/l					
	substance 1		sandre					41		µg/l					
	substance 1 total		µg/l	g/l	à renseigner uniquement sur la ligne substance total					µg/l					
	substance (ex : Toluène)							23							
	substance (ex : BDE)							41							

## ANNEXE 5.5 : LISTE DES PIECES A FOURNIR PAR LE LABORATOIRE PRESTATATAIRE A L'EXPLOITANT

### Justificatifs à produire

- Justificatifs** d'accréditations sur les opérations de prélèvements (si disponible) et d'analyse de substances dans la matrice « eaux résiduaires » comprenant a minima :
  - ✓ Numéro d'accréditation
  - ✓ Extrait de l'annexe technique sur les substances concernées
- Liste de références en matière d'opérations de prélèvements de substances dangereuses dans les rejets industriels
- Tableau des performances et d'assurance qualité à renseigner obligatoirement : les critères de choix pour l'exploitant pour la sélection d'un laboratoire prestataire sont repris dans ce tableau : substance accréditée ou non, et limite de quantification qui doivent être inférieures ou égales aux LQ de l'annexe 5.2.
- Attestation du prestataire s'engageant à respecter les prescriptions de l'annexe technique (modèle joint)

**TABLEAU DES PERFORMANCES ET ASSURANCE QUALITÉ  
A RENSEIGNER ET À RESTITUER A L'EXPLOITANT**

Famille	Substances	Code SANDRE	Substance Accréditée <sup>1</sup> oui / non sur matrice eaux résiduelles	LQ en µg/l (obtenue sur une matrice eau résiduaire)
<b>Alkylphénols</b>	Nonylphénols	1957		
	NP10E	6506		
	NP20E	6469		
	Octylphénols	1920		
	OP10E	6370		
	OP20E	6371		
<b>Anilines</b>	2 chloroaniline	1593		
	3 chloroaniline	1592		
	4 chloroaniline	1591		
	4-chloro-2 nitroaniline	1594		
	3,4 dichloroaniline	1586		
<b>Autres</b>	Biphényle	1584		
	Epichlorhydrine	1494		
	Tributylphosphate	1847		
	Acide chloroacétique	1465		
	Phorodéne-carbon	1578		
<b>BDE</b>	Tétabromodiphényléther BDE 47	2919		
	Pentabromodiphényléther (BDE 99)	2916		
	Hexabromodiphényléther (BDE 106)	2915		
	Hexabromodiphényléther BDE 154	2911		
	Hexabromodiphényléther BDE 153	2912		
	Heptabromodiphényléther BDE 183	2910		
	Décabromodiphényléther (BDE 209)	1815		
<b>BTEX</b>	Benzène	1114		
	Ethylbenzène	1497		
	Isopropylbenzène	1633		
	Toluène	1278		
	Xylènes (Somme o,m,p)	1780		
<b>Chlorobenzènes</b>	1,2-dichlorobenzène	1165		
	1,3-dichlorobenzène	1164		
	1,2,3 trichlorobenzène	1630		
	1,2,4 trichlorobenzène	1283		
	1,3,5 trichlorobenzène	1629		
	Chlorobenzène	1467		
	1,2 dichlorobenzène	1165		
	1,3 dichlorobenzène	1164		
	1,4 dichlorobenzène	1166		
	1,2,4,5 tétrachlorobenzène	1631		
	1-chloro-2-nitrobenzène	1469		
	1-chloro-3-nitrobenzène	1468		
	1-chloro-4-nitrobenzène	1470		

Famille	Substances	Code SANDRE	Substance Accréditée <sup>1</sup> oui / non sur matrice eaux résiduelles	LQ en µg/l (obtenue sur une matrice eau résiduaire)
<b>Chlorophénols</b>	Pentachlorophénol	1235		
	4-chloro-3-méthylphénol	1636		
	2 chlorophénol	1471		
	3 chlorophénol	1651		
	4 chlorophénol	1650		
	2,4 dichlorophénol	1486		
	2,4,5 trichlorophénol	1548		
	2,4,6 trichlorophénol	1549		
<b>COHV</b>	Hexachloropentadiène	2612		
	1,2 dichloroéthane	1161		
	Chlorure de méthylène	1168		
	Hexachlorocyclopentadiène	1652		
	Chloroforme	1135		
	Tétrachlorure de carbone	1276		
	Chloroprène	2611		
	3-chloroprène (chlorure d'allyle)	2065		
	1,1 dichloroéthane	1160		
	1,1 dichloroéthylène	1162		
	1,2 dichloroéthylène	1163		
	Hexachloroéthane	1656		
	1,1,2,2 tétrachloroéthane	1271		
	Tétrachloroéthylène	1272		
	1,1,1 trichloroéthane	1284		
	1,1,2 trichloroéthane	1285		
	Dichloroéthylène	1286		
	Chlorure de vinyle	1753		
<b>Chlorotoluènes</b>	2-chlorotoluène	1602		
	3-chlorotoluène	1601		
	4-chlorotoluène	1600		
<b>HAP</b>	Anthracène	1518		
	Fluoranthène	1191		
	Naphtalène	1517		
	Acénaphthène	1453		
	Benzo (a) Pyrène	1515		
	Benzo (k) Fluoranthène	1477		
	Benzo (b) Fluoranthène	1116		
	Benzo (g,h,i) Peryène	1518		
	Benzo (1,2,3-cd) Piryène	1514		
<b>Métaux</b>	Calcium et ses composés	1381		
	Plomb et ses composés	1382		
	Argent et ses composés	1385		
	Nickel et ses composés	1386		
	Arsenic et ses composés	1369		
	Zinc et ses composés	1383		
	Cuivre et ses composés	1392		
	Chrome et ses composés	1389		
<b>Nitro aromatiques</b>	2-nitrotoluène	2613		
	Nitrobenzène	2614		
<b>Organoétains</b>	Triphénylétain cation	6370		
	Dibutylétain cation	1771		
	Monobutylétain cation	2542		
	Triphénylétain cation	6372		



Famille	Substances	Code SANDRE	Substance Accréditée <sup>1</sup> oui / non sur matrice eaux résiduaires	LQ en µg/l (obtenue sur une matrice eau résiduaire)
<b>PCB</b>	PCB 28	1239		
	PCB 52	1241		
	PCB 101	1242		
	PCB 118	1243		
	PCB 138	1244		
	PCB 153	1245		
	PCB 180	1246		
<b>Pesticides</b>	Trifluraline	1289		
	Alachlore	1101		
	Atrazine	1107		
	Chlorfenvinphos	1464		
	Chlorpyrifos	1083		
	Diuron	1177		
	Chlorfénosulfon	1228		
	Chlorfénpyrifos	1229		
	Triphénylphosphine	1230		
	Isoproturon	1208		
	Simazine	1263		
<b>Paramètres de suivi</b>	Demande Chimique en Oxygène ou Carbone Organique Total	1314 1841		
	Matières en Suspension	1305		

<sup>1</sup> : Une absence d'accréditation pourra être acceptée pour certaines substances (substances très rarement accréditées par les laboratoires voire jamais). Il s'agit des substances : « Chloroalcanes C10-C13, diphénylétherbromés, alkylphénols et hexachloropentadiène ».

## ATTESTATION DU PRESTATAIRE

Je soussigné(e)

(Nom, qualité) .....

Coordonnées de l'entreprise : .....

(Nom, forme juridique, capital social, RCS, siège social et adresse si différente du siège)

- ❖ reconnais avoir reçu et avoir pris connaissance des prescriptions techniques applicables aux opérations de prélèvements et d'analyses pour la mise en œuvre de la deuxième phase de l'action nationale de recherche et de réduction des rejets de substances dangereuses pour le milieu aquatique et des documents auxquels il fait référence.
- ❖ m'engage à restituer les résultats dans un délai de XXX mois après réalisation de chaque prélèvement<sup>8</sup>
- ❖ reconnais les accepter et les appliquer sans réserve.

A :

Le :

Pour le soumissionnaire\*, nom et prénom de la personne habilitée à signer le marché :

Signature :

Cachet de la société :

\*Signature et qualité du signataire (qui doit être habilité à engager sa société) précédée de la mention « Bon pour acceptation »

<sup>8</sup> L'attention est attirée sur l'intérêt de disposer des résultats d'analyses de la première mesure avant d'engager la suivante afin d'évaluer l'adéquation du plan de prélèvement, en particulier lors des premières mesures.





**Annexe 3 :**  
**Trame du programme d'actions**



## Trame de l'étude technico-économique prévue par la circulaire RSDE du 5 janvier 2009

### Objectifs et utilisation des résultats de l'étude :

#### L'étude technico-économique (ETE) a pour objectif :

- D'examiner sans a priori toutes les techniques visant à prévenir les émissions de substances provenant de l'installation objet de l'étude technico-économique, les supprimer ou, si cela n'est pas possible, à les réduire.
- De fournir les éléments d'évaluation de l'efficacité et de l'efficience des techniques disponibles. Les études technico-économiques doivent proposer des solutions techniques de réduction des flux polluants selon l'état de l'art actuel et l'analyse des spécificités de l'installation en présence.
- De proposer des solutions de réduction ou de suppression de ces substances, argumentées techniquement et économiquement, au regard des solutions réalistes retenues et éventuellement de l'état de la masse d'eau.
- De permettre aux services de l'inspection d'établir, sur la base des propositions de l'exploitant, et en collaboration avec lui, un plan de réduction qui sera intégré dans un acte administratif afin de définir, à un niveau géographique pertinent pour atteindre les objectifs de qualité du milieu (unité hydrographique, bassin hydrographique, niveau national...) les actions de réduction/suppression qui seront effectivement mises en œuvre sur le site et leur calendrier de mise en œuvre, en cohérence, d'une part, avec la sélection des actions les plus efficaces permettant l'atteinte des objectifs de bon état des masses d'eau et, d'autre part, avec les objectifs nationaux de réduction des émissions nationales. Comme indiqué dans la note du 27 avril 2011 (§ 3.2), ce travail de l'inspection s'effectuera en lien avec les services locaux de la police de l'eau et de l'agence de l'eau, au sein des MISE, et pourra tenir compte de l'état de contamination globale du milieu et de la proportion de la contribution des rejets ponctuels à cette contamination. Il pourra également s'effectuer sur instruction nationale de la DGPR, qui disposera grâce aux déclarations annuelles des émissions de substances dangereuses, toutes régions et tous secteurs industriels confondus, d'une vision d'ensemble des émissions de substances dangereuses par le monde industriel. Il est clair que ce sont alors les solutions ayant le meilleur rapport émission évitée/coût de la réduction qui seront à privilégier en hiérarchisant les efforts en fonction de l'importance des contributeurs et des impacts réels sur le milieu. Par ailleurs, si la mise en œuvre industrielle d'une solution de traitement de réduction est requise, une étude d'industrialisation doit être menée dans un second temps, en lien étroit avec l'industriel afin de donner des garanties de résultat avant d'établir des prescriptions réglementaires. Selon la complexité du dossier, cette étude pourra inclure des essais de faisabilité (essais en laboratoire voire mise en place d'un pilote sur site, selon les enjeux).

**Note :** Si un programme d'actions a déjà été réalisé préalablement à cette étude, l'insérer en annexe et reprendre les éléments de ce document pour répondre aux parties I et II ci-dessous.

### Constitution de l'étude :

L'étude remise par l'exploitant doit comporter dans une première partie introductive les éléments listés aux chapitres I à III ci-dessous avec les tableaux 1 et 2 remplis (ces deux tableaux sont fournis dans un fichier dédié avec un format imposé disponible sur le site <http://aw.mars.sde.fr>). Le cœur de l'étude est ensuite constitué des éléments présentés dans les chapitres IV à VI ci-après.

#### I. Identification de l'exploitant et du site

- Nom et adresse de l'exploitant et de l'établissement et nom du contact concernant l'étude technico-économique au sein de l'établissement
- Situation réglementaire : référence et date de l'arrêté préfectoral d'autorisation
- Effectifs

<sup>1</sup> L'efficience est le rapport entre le résultat obtenu et les ressources utilisées.

- Activité principale du site et référence au(x) secteurs d'activité de la circulaire du 5/01/09 (cf. annexe 1)
- Site visé par la directive Emissions Industrielles 2010/75/UE (IED) du 24/11/2010 (anciennement directive IPPC) : si oui pour quelles rubriques ICPE et rubriques de l'annexe I de la Directive.

## II. Identification du milieu ou de l'installation destinataire du rejet

- Type de rejet : rejets canalisés vers le réseau (pluvial ou eaux usées), vers une station d'épuration collective (STEP), vers la masse d'eau ou les sols (infiltration, épandage, ...)
- Nom et nature du milieu récepteur (rejet direct au milieu naturel ou via une step collective de destination)
- Si rejet milieu naturel, quand ils sont connus (l'administration pourra être interrogée pour savoir si elle dispose de ces éléments) : débit moyen et débit d'étiage QMNA5, milieu récepteur final déclassé ou non, préciser le(s) paramètre(s) de déclassement le cas échéant et éventuellement le niveau de confiance associé à la méthode d'évaluation de l'élément de qualité déclassant.
- Si rejet raccordé à une step collective, abatement de cette step collective et quand ils sont connus, débit moyen et débit d'étiage QMNA5 du milieu récepteur final, déclassé ou non, préciser le(s) paramètres de déclassement le cas échéant et éventuellement le niveau de confiance associé à la méthode d'évaluation de l'élément de qualité déclassant.

## III. Identification des substances devant faire l'objet d'études de réduction

Le tableau 1 figurant en annexe 2 doit être rempli selon le modèle imposé.

**Nota 1 :** au delà des substances sélectionnées par le biais des critères figurant dans la note complémentaire RSDE du 27 avril 2011, l'exploitant pourra, s'il le juge pertinent, afin de mettre en évidence les autres gains ou les effets croisés, intégrer à l'étude technico-économique toute substance quantifiée lors de la surveillance initiale.

**Nota 2 :** Les substances déjà traitées dans un éventuel programme d'action remis à l'inspection préalablement à l'ETE doivent être indiquées dans le tableau 1 recensant l'ensemble des substances faisant l'objet d'études de réduction (programme d'action et ETE). A l'exception des tableaux 1 et 2, la présente étude ne traite pas des substances pour lesquelles des actions de réduction sont décidées et mises en place notamment suite à un programme d'action, sauf, bien sûr si l'ETE permet d'apporter des éléments complémentaires.

## IV. Analyse technico-économique des solutions envisageables

**Préambule :** cette partie constituée des chapitres IV à VI qui constitue le cœur de l'étude vise :

- à identifier l'origine des substances émises
- à identifier l'ensemble des solutions visant à réduire voire supprimer les émissions de ces substances, à la source et par le biais de moyens de traitement,
- à évaluer l'ensemble de ces solutions en terme de performance et de coût, les hiérarchiser et enfin présenter les solutions retenues sous la forme d'une stratégie d'action de réduction.

Pour cela, l'étude devra prendre en compte l'ensemble des éléments détaillés ci-après, le rédacteur étant libre de choisir la méthode (par substance ou par technique ou autre). Seuls sont imposés l'organisation en deux parties « origine des substances » et « identification des solutions », les formats des tableaux et des fiches actions.

Certaines solutions pourront être moins détaillées dès lors qu'il apparaît rapidement qu'elles sont non réalistes. Elles devront tout de même être identifiées et décrites et les arguments de leur abandon clairement précisés et quantifiés dans la partie IV. 2. c. Une action non réaliste est une action connue, disponible, quantifiable, chiffrable, mais dont l'application sur le cas étudié est manifestement, techniquement ou économiquement, impossible.

- **Recherche bibliographique :** les documents utilisés sont intégrés au sein d'une liste numérotée à faire figurer en annexe de l'ETE. Il est fait référence à cette bibliographie dans le texte de l'étude.

*Nota : les documents qui pourront être utilisés, a minima, sont issus des sources suivantes : étude de branche, étude de centre technique, bibliographie scientifique, fiches technico-économiques INERIS<sup>2</sup>, étude d'ingénierie, fiches de donnée sécurité, étude spécifique à votre site, BREF<sup>3</sup> et conclusions sur les MTD<sup>4</sup> pertinents au regard de l'activité, indépendamment des obligations de l'installation au regard de la prise en compte des meilleures techniques disponibles MTD.*

*Des informations peuvent être accessibles auprès de vos organisations professionnelles, par exemple au travers des partenariats de branche engagés avec les agences de l'eau<sup>5</sup> ou dans les résumés techniques des BREF. A minima, une MTD pour laquelle des informations relatives aux substances dangereuses considérées a été établie dans un BREF (sectoriel ou transversal correspondant à une des activités du site à l'origine d'effluents aqueux) devra être étudiée. Pour les sites ne relevant pas de la Directive IPPC/IED, les éventuelles informations relatives aux substances dangereuses contenues dans le BREF constituent une source bibliographique supplémentaire permettant d'alimenter la réflexion au sein de l'ETE, leur mise en œuvre pour ces sites n'étant ni réglementaire ni obligatoire. Pour les sites relevant de la Directive IPPC/IED, le positionnement des émissions par rapport aux niveaux d'émission associés aux MTD pour les substances considérées devra être étudié et argumenté (cf. dernière colonne du tableau figurant à l'annexe 2).*

### **1. Partie 1 : « origine des substances » : description des procédés, provenance des substances et investigations**

Procédés de fabrication, installations diverses en relation possible avec l'émission de substances dans l'eau (ne pas oublier les utilities, les voies de transfert atmosphérique, les phases transitoires...). Examen des fluides au plus près des procédés (eaux mères, lessives, lavage des sols, bains de traitement neufs et usés, ...)

Fournir la configuration des réseaux d'alimentation (précisions sur les eaux prélevées et collectées : eaux de forage, eaux d'alimentation, eaux pluviales, eaux provenant de surface susceptibles d'être polluées, effluents de process) et d'évacuation des eaux (séparatif, sélectifs, unitaires) pour préciser l'éventuelle contribution des eaux d'alimentation, des eaux pluviales, des rejets ponctuels, etc. En cas de provenance multiple, préciser les contributions respectives. Vérification des débits, flux et variabilité de ces grandeurs dans le temps. Un synoptique des usages de l'eau pourra éventuellement être fourni à cette fin.

Recherche sur les matériaux et produits manipulés (matières premières utilisées, consommables, emballages, bois traités, peintures, pièces ou produits lavés, produits générés par le site ...). En cas de provenance multiple, préciser les contributions respectives.

Rappel des éventuels gains obtenus préalablement à la mise en œuvre du programme d'actions et des actions ayant conduit à ces gains.

Éventuelles perspectives quant aux activités responsables des rejets pour les cinq ans à venir.

### **2. Partie 2 : « Examen des solutions »**

#### **a. Faisabilité technique**

- o Inventaire des solutions **au plus près de la source ou intégré au niveau du procédé**, sans a priori, sans omettre les actions déjà réalisées depuis la campagne RSDE1

Réduction de l'emploi de la substance

Substitution de produit

Substitution de procédé

Passage en rejet zéro

<sup>2</sup> Les fiches technico-économiques élaborées par l'INERIS sont disponibles à partir du lien suivant [http://rsde.ineris.fr/fiches\\_technico.php](http://rsde.ineris.fr/fiches_technico.php)

<sup>3</sup> Documents européens décrivant par secteur d'activité les meilleures techniques disponibles pour la protection de l'environnement (<http://aida.ineris.fr/bref/index.htm>)

<sup>4</sup> Documents distincts des BREF qui vont être élaborés suite à l'entrée en vigueur de la Directive Emissions Industrielles et sur la base desquels les VLE seront définies.

<sup>5</sup> <http://www.lesagencesdeleau.fr> et [http://www.ineris.fr/rsde/modelisation\\_vle.php](http://www.ineris.fr/rsde/modelisation_vle.php)



Intégration ou modification au niveau du procédé  
Réduction de l'entraînement de substances vers l'eau  
Stockage, manipulation des produits  
Traitement de l'air  
Gestion des déchets, collectes sélectives  
Effets croisés (impact sur le rejet d'autre(s) substance(s) ou paramètres polluants (DCO, MES, etc...), consommation d'eau, émissions atmosphériques, production de déchets, consommation d'énergie, en plus ou en moins, impacts sur l'organisation et la production, par l'action envisagée)

Pour chaque solution, fournir le descriptif technique, l'efficacité, l'efficience<sup>2</sup> et la faisabilité

a. **Inventaire des solutions de traitement, sans a priori, sans omettre les actions déjà réalisées depuis la campagne RSDE1**

Gestion des déchets, collectes sélectives

Traitement au plus près de l'émission

Traitement final avant rejet

Dans le cas de traitement déjà en place, description du traitement et de son efficacité sur la/les substance(s) considérée(s), possibilité d'évolution pour améliorer cette efficacité et l'incidence des solutions complémentaires de traitement étudiées sur les installations existantes (notamment possibilité d'évolution de l'outil épuratoire déjà en place)

Effets croisés (impact sur le rejet d'autre(s) substance(s) ou paramètres polluants (DCO, MES, etc...), consommation d'eau, transfert vers les émissions atmosphériques, production de déchets, consommation d'énergie, en plus ou en moins, impacts sur l'organisation et la production, par l'action envisagée)

Pour chaque solution, fournir le descriptif technique, l'efficacité attendue (intégrant éventuellement des éléments suite à des essais laboratoires), l'efficience<sup>3</sup> et la faisabilité

b. **Cas particulier des rejets raccordés**

Note : tout rejet qui n'est pas déjà raccordé ne peut étudier cette possibilité conformément au paragraphe 2.2.4 de la note du 27/04/11

Les éléments disponibles sur l'efficacité de la STEP collective (industrielle ou mixte) en matière d'élimination des substances considérées pourront être pris en compte s'ils sont scientifiquement étayés et en démontrant que les molécules visées sont effectivement dégradées et non transférées de la phase aqueuse vers les boues, les éléments les plus prégnants étant bien entendu ceux relatifs à la STEP à laquelle l'industriel est raccordé

L'exploitant démontrera, sur la base de documents justificatifs fournis par les gestionnaires de la STEP et du réseau auxquels il est raccordé, que le rejet des substances dangereuses considéré vers la STEP permet de garantir un niveau de protection de l'environnement au moins identique à l'efficacité d'un traitement in-situ qui aurait pu être obtenu par la mise en œuvre de la technique réaliste la plus efficace déterminée au §V de la présente étude et qu'il n'en résulte pas une augmentation inacceptable des charges polluantes dans le milieu récepteur final (via l'eau et les boues en cas d'épandage). Dans ce cas, le choix de ne pas traiter in-situ devra faire l'objet d'une fiche action prévue au §V ci-après

a. **Faisabilité économique**

Coûts (coûts d'investissement et de fonctionnement sur cinq ans ou une autre durée à préciser inférieure à 15 ans)

Préciser la façon dont les calculs de coûts ont été réalisés (clé de répartition si l'investissement a plusieurs finalités, amortissement, réduction des taxes, redevances...)

<sup>2</sup> L'efficacité est le rapport entre le résultat obtenu et les ressources utilisées. Des éléments qualitatifs et éventuellement quantitatifs (t/kg évité, kWh/kg évité...) si disponible sont attendus

<sup>3</sup> L'efficience est le rapport entre le résultat obtenu et les ressources utilisées

Les coûts demandés peuvent comprendre les coûts individuels "décomposés" suivants : coûts d'investissement, coûts liés à l'installation (procédé ou traitement des rejets), études et ingénierie du projet, achat et préparation du site, construction, tests et mise en service, coûts du capital immobilisé, coûts de démantèlement, coûts liés aux équipements entourant l'installation, équipements divers auxiliaires, instrumentation, éventuels équipements de sécurité supplémentaires rendus nécessaires, coûts de maintenance et d'exploitation, coût de l'énergie (matériel, utilities (eau, produits chimiques, pièces détachées), eau, évacuation et traitement des déchets), coûts salariaux (y compris la formation du personnel), coût lié à la perte de qualité de production ou à la perte de production pendant les travaux de mise en place d'un système de traitement des substances, vente d'électricité ou de chaleur, vente d'effluents liquides traités ou de produits chimiques recyclés, valeur de revente des équipements, coûts évités (potentiellement sur l'ensemble des postes de coûts d'exploitation et de maintenance), autres bénéfices (économies d'énergie, amélioration de la qualité du produit, gain de production ...)

### c. Argumentation pour identification des actions réalistes

Arguments à détailler suivant les critères suivants, ayant permis de retenir les actions réalistes :

- faisabilité technique
- faisabilité économique
- Association avec le projet industriel et ses évolutions prévisibles
- Argumentation sur un délai raisonnable de réalisation
- pour chaque action, pour l'ensemble des substances concernées par cette action, flux abattu par substance ou pourcentage d'abattement attendu par substance

Les actions étudiées devront toutes faire l'objet d'un argumentaire tel que décrit ci-dessus.

A la lumière de l'argumentation, les solutions irréalistes seront écartées.

*Note : une action peut s'entendre comme la mise en œuvre d'une technique ou de la combinaison de plusieurs techniques pouvant concourir au résultat annoncé.*

## V. Réalisation des fiches action pour les solutions réalistes

Une fiche action par substance est élaborée suivant le modèle joint en annexe 2, en reprenant l'ensemble des actions réalistes.

*Note : Une même action sera reprise dans plusieurs fiches si elle impacte plusieurs substances.*

Des arguments sur la pertinence environnementale au regard de l'importance du flux et de l'effet du rejet de la substance sur l'état du milieu récepteur peuvent être pris en compte pour étudier les fiches d'action réalistes et choisir parmi celles-ci les actions retenues :

- Position par rapport au flux admissible par le milieu ( $10\% \text{ NQE} \times \text{QMNA5}$ ) pour chaque substance si les données sont disponibles
- Niveau de contamination du milieu récepteur par les substances dangereuses
  - apport en % du flux contenu dans le rejet industriel pour chaque substance par rapport au flux constaté dans le milieu pour chaque substance
  - apport en % du flux contenu dans le rejet industriel pour chaque substance par rapport aux flux issus des rejets quantifiés et estimés dans le milieu récepteur pour la substance considérée (l'origine des données sera précisée : mesures complémentaires, base de données nationales (GDREP\* ou autre à préciser), Agences de l'eau, etc.)
  - éventuellement, contribution à la réduction des apports par comparaison aux autres contributions recensées à l'échelle locale ou à l'échelle du bassin hydrographique et aux apports en flux annuels au milieu marin le cas échéant

Pour les métaux et métalloïdes, pour comparer les émissions du site aux NQE, l'entreprise pourra prendre en compte la biodisponibilité et le bruit de fond géochimique du milieu pour évaluer l'impact réel de ses émissions de métaux et métalloïdes sur le milieu récepteur.

\* [http://www.ineris.fr/rep/rep\\_ecologie\\_gouv/fr/REP/index.php](http://www.ineris.fr/rep/rep_ecologie_gouv/fr/REP/index.php)

## VI Propositions de stratégie d'action présentant les solutions retenues par l'industriel et synthèse des gains attendus par rapport à la réduction d'émissions de substances dangereuses après mise en œuvre des solutions retenues par l'industriel au terme du programme d'action et de l'ETE

Argumentation complémentaire possible liée aux contraintes du milieu au regard des arguments détaillés au §V.

Synthèse présentant et justifiant les solutions retenues par l'industriel

Résultat d'abattement global attendu, concentration finale et flux final de la substance dans le rejet obtenus par la mise en œuvre des actions sélectionnées et raisons du choix. Si dans le chapitre précédent on fixe une approche par substance, il s'agit ici de combiner les actions et donc de présenter les gains globaux attendus par substance, la solution optimale par substance n'étant pas forcément l'optimum pour chacune des substances.

Synthèse des gains obtenus par rapport à la réduction d'émissions de substances dangereuses après mise en œuvre des solutions retenues par l'industriel au terme du programme d'action et de l'ETE : le tableau 2 figurant en annexe 4 doit être rempli selon le modèle imposé.

Position par rapport aux critères de flux absolus visés dans la note du 27 avril 2011 qui ont conduit à prescrire des études de réduction

**Note :** Les substances déjà traitées dans un éventuel programme d'action remis préalablement à l'ETE à l'inspection doivent être indiquées dans le tableau 2 qui permet d'afficher la synthèse des gains obtenus en terme de réduction d'émissions de substances dangereuses après mise en œuvre des solutions identifiées au terme du programme d'action et de l'ETE.

Echéancier possible, prenant en compte le cas échéant la phase de validation opérationnelle des solutions de traitement identifiées : proposition d'un planning de réalisation des actions de réduction/suppression précisant éventuellement les différentes phases de réduction/suppression.

Pour les techniques ou combinaison de techniques retenues par l'industriel et présentées dans ce chapitre, la fiche en annexe 5 contenant des éléments complémentaires est à fournir.



## Annexe 1

## Listes des secteurs d'activité issus de la circulaire du 5 janvier 2009

(entourer le secteur ou secteur correspondant dans le tableau ci-dessous)

N° du secteur	SECTEURS D'ACTIVITE	SOUS-SECTEURS D'ACTIVITE
1	ABATTOIRS	
2	INDUSTRIE PETROLIERE	2.1 Raffinage 2.2 Dépôts et terminaux pétroliers 2.3 Industries pétrolières : sites de mélanges et de conditionnement de produits pétroliers 2.4 Industries pétrolières : sites de synthèse ou de transformation de produits pétroliers (hors pétrochimie)
3	INDUSTRIE DU TRAITEMENT ET DU STOCKAGE DES DECHETS	3.1 Regroupement, prétraitement ou traitement des déchets dangereux 3.2 Installations de stockage de déchets non dangereux 3.3 Unité d'incinération d'ordures ménagères 3.4 Lavage de cernes 3.5 Autres sites de traitement de déchets non dangereux
4	INDUSTRIE DU VERRE	4.1 Fusion du verre 4.2 Cristalleries 4.3 Autres activités
5	CENTRALES THERMIQUES DE PRODUCTION D'ELECTRICITE	
6	INDUSTRIE DE LA CHIMIE	
7	FABRICATION DE COLLES ET ADHESIFS	
8	FABRICATION DE PEINTURES	
9	FABRICATION DE PIGMENTS	
10	INDUSTRIE DU PLASTIQUE	
11	INDUSTRIE DU CAOUTCHOUC	
12	INDUSTRIE DU TRAITEMENT DES TEXTILES	12.1 Enrichissement 12.2 Blancheries
13	INDUSTRIE PAPETERIE	13.1 Préparation de pâte chimique 13.2 Préparation de pâte non chimique 13.3 Fabrication de papiers/cartons
14	INDUSTRIE DE LA METALLURGIE	14.1 Siderurgie 14.2 Fonderies de métaux ferreux 14.3 Fonderies de métaux non ferreux 14.4 Production et/ou transformation des métaux non ferreux
15	INDUSTRIE PHARMACEUTIQUE	Formulation galénique de produits pharmaceutiques
16	INDUSTRIE DE L'IMPRIMERIE	
17	INDUSTRIE AGRO-ALIMENTAIRE (Produits d'origine animale)	
18	INDUSTRIE AGRO-ALIMENTAIRE (Produits d'origine végétale)	18.1 Activité viticole 18.2 INDUSTRIE AGRO-ALIMENTAIRE (Produits d'origine végétale) hors activité viticole
19	INDUSTRIE DU TRAITEMENT DES CUIRS ET PEAUX	
20	INDUSTRIE DU TRAVAIL MECANIQUE DES METAUX	
21	INDUSTRIE DU TRAITEMENT REVETEMENT DE SURFACE	
22	INDUSTRIE DU BOIS	
23	INDUSTRIE DE LA CERAMIQUE ET DES MATERIAUX REFRACTAIRES	
24	INDUSTRIES DU TRAITEMENT DES SONS-PRODUITS ANIMAUX	

**Annexe 2 : Tableau 1 : Identification des substances faisant l'objet d'études de réduction (à minima toutes les substances visées par le programme d'action et l'ETE)**

Nom de la substance	Classement en SDP (ou liste 1 de la directive 76/160/CEE) ou SP (ou état biologique) ou perfluorés	Critère ayant conduit à la sélection dans le programme d'action/ETE :	Flux déjà abattu le cas échéant grâce à la mise en œuvre d'actions de l'année de référence et début de la surveillance potentielle en g/an	Flux massique moyen annuel en g/m <sup>3</sup> (arrêté préfectoral) et arrêté g/m <sup>3</sup> (arrêté ministériel) ou les BAT-AEL <sup>10</sup> définies dans les BREF pertinents pour le site pour les sites PTE et programmes relevant de la directive IPPC/IED pour cette substance est-elle respectée ?	La valeur limite d'émission existante dans la réglementation (arrêté préfectoral) et arrêté												
		<table border="1"> <tr> <td>Substance</td><td>Flux annuel moyen</td><td>Flux annuel moyen</td><td>Flux annuel moyen</td><td>Flux annuel moyen</td><td>Flux annuel moyen</td></tr> <tr> <td>Substance</td><td>Flux annuel moyen</td><td>Flux annuel moyen</td><td>Flux annuel moyen</td><td>Flux annuel moyen</td><td>Flux annuel moyen</td></tr> </table>	Substance	Flux annuel moyen	Flux annuel moyen	Flux annuel moyen	Flux annuel moyen	Flux annuel moyen	Substance	Flux annuel moyen	Flux annuel moyen	Flux annuel moyen	Flux annuel moyen	Flux annuel moyen			
Substance	Flux annuel moyen	Flux annuel moyen	Flux annuel moyen	Flux annuel moyen	Flux annuel moyen												
Substance	Flux annuel moyen	Flux annuel moyen	Flux annuel moyen	Flux annuel moyen	Flux annuel moyen												
		<table border="1"> <tr> <td>Substance</td><td>Flux annuel moyen</td><td>Flux annuel moyen</td><td>Flux annuel moyen</td><td>Flux annuel moyen</td><td>Flux annuel moyen</td></tr> <tr> <td>Substance</td><td>Flux annuel moyen</td><td>Flux annuel moyen</td><td>Flux annuel moyen</td><td>Flux annuel moyen</td><td>Flux annuel moyen</td></tr> </table>	Substance	Flux annuel moyen	Flux annuel moyen	Flux annuel moyen	Flux annuel moyen	Flux annuel moyen	Substance	Flux annuel moyen	Flux annuel moyen	Flux annuel moyen	Flux annuel moyen	Flux annuel moyen			
Substance	Flux annuel moyen	Flux annuel moyen	Flux annuel moyen	Flux annuel moyen	Flux annuel moyen												
Substance	Flux annuel moyen	Flux annuel moyen	Flux annuel moyen	Flux annuel moyen	Flux annuel moyen												
		<table border="1"> <tr> <td>Substance</td><td>Flux annuel moyen</td><td>Flux annuel moyen</td><td>Flux annuel moyen</td><td>Flux annuel moyen</td><td>Flux annuel moyen</td></tr> <tr> <td>Substance</td><td>Flux annuel moyen</td><td>Flux annuel moyen</td><td>Flux annuel moyen</td><td>Flux annuel moyen</td><td>Flux annuel moyen</td></tr> </table>	Substance	Flux annuel moyen	Flux annuel moyen	Flux annuel moyen	Flux annuel moyen	Flux annuel moyen	Substance	Flux annuel moyen	Flux annuel moyen	Flux annuel moyen	Flux annuel moyen	Flux annuel moyen			
Substance	Flux annuel moyen	Flux annuel moyen	Flux annuel moyen	Flux annuel moyen	Flux annuel moyen												
Substance	Flux annuel moyen	Flux annuel moyen	Flux annuel moyen	Flux annuel moyen	Flux annuel moyen												

<sup>10</sup> L'année de référence pour établir ce flux est l'année 2004 ou une autre année de référence à définir à une selon entreprise pour réduire les émissions de substances dangereuses clairement identifiées et dont les pains peuvent être qualifiés à été mesurés avant 2004.

<sup>11</sup> Le flux massique moyen annuel est calculé sur la base des résultats de la campagne de mesures à partir de la moyenne arithmétique des flux massiques annuels disponibles calculés selon la règle suivante : produit de la concentration moyenne et du débit annuel calculés comme suit :

concentration moyenne sur l'année =  $(C1 + D1 + C2 + D2 + \dots + Cn + Dn) / (D1 + D2 + \dots + Dn)$  où C est le nombre de jour où des mesures de concentration et de débit sont disponibles.

débit annuel =  $(D1 + D2 + \dots + Dn) \times 10^3$  nombre de jours de rejet sur l'année où C est le nombre de mesures de débit disponibles.

<sup>12</sup> L'absence d'association aux meilleurs techniques disponibles dans le ou les BATs considérés pour les sites concernés par la Directive 2010/75/UE du 24/11/2010 en matière de pollution atmosphérique, flux ou flux spécifique d'oxyde d'azote imposés par la réglementation.

<sup>13</sup> Valeurs exprimées dans les mêmes unités que les VLE fixées dans les textes réglementaires figurant dans la première colonne : Valeur de la VLE et référence du texte.

## Annexe 3 Fiche d'actions pour la substance A

Notes : En multipliant les colonnes, on peut faire apparaître une comparaison entre les différentes actions de réduction pour une même substance.

Action N°1 <i>(substitution, suppression, recyclage, traitement, enlèvement déchet, autre)</i>		
Concentration moyenne annuelle avant action <sup>a</sup> en µg/l		
Flux annuel (année de référence définie pour la concentration) avant action en g/an		
Concentration moyenne annuelle ou estimée après action en µg/l		
Flux annuel estimé après action en g/an		
Flux abattu estimé en g/an		Pourcentage d'abattement
Apport au milieu	$10^{-4} \text{INQE} \times \text{QMINAS}$	
	En % du flux constaté dans le milieu	
	En % des rejets connus sur le milieu récepteur pour la substance considérée	
Faisabilité économique <sup>b</sup>	Coût d'investissement en €	
	Coût d'investissement en €/g abattu	
	Coût annuel de fonctionnement (incluant la maintenance et les taxes) en €	
	Coût annuel de fonctionnement en €/g abattu	
	Autres coûts éventuels	
	Éventuelles économies réalisées	
Autre(s) substance(s) ou paramètres polluants (DCO, MES, etc...), consommation d'eau, production de déchets, consommation d'énergie, en plus ou en moins, par l'action envisagée		
Solution retenue/ une retenue par l'industriel		
Arguments et raison principale du choix		
Date de réalisation possible ou échec/ajet		
Commentaires (effets croisés potentiels avec autre(s) action(s), nécessité de validation par un essai opérationnel technique, etc.)		

<sup>a</sup> L'année de référence pour établir ce flux est l'année 2004 ou une autre année de référence à définir si une action est mise en œuvre pour réduire les émissions de substances dangereuses clairement identifiées et dont les gains peuvent être quantifiés à été menée avant 2004.

<sup>b</sup> Pour les coûts de fonctionnement, ceux-ci pourront être calculés sur une période de 5 ans au plus si cette période est inférieure à 15 ans et seront annualisés pour intégrer le tableau ci-dessus. Le paragraphe IV.2.b de la présente trame détaille les coûts pouvant être pris en compte dans ces calculs de faisabilité économique.

**Annexe 4 : Tableau 2 : synthèse des gains attendus en matière de réduction d'émissions de substances dangereuses après mise en œuvre des solutions identifiées au terme du programme d'action et de l'ETE**

*Nota : ce tableau de synthèse qui vise l'ensemble des substances visées par le programme d'action et l'ETE reprend également les substances étudiées dans le programme d'action pour indiquer les réductions obtenues suite à la mise en œuvre des actions proposées dans ce programme.*

Nom de la substance	Classement en SDP (ou liste 1 de la directive 76), SP (ou état écologique) ou pertinentes	Pourcentage d'abattement global attendu ou obtenu	Flux abattu en g/an	Flux après action : la valeur du flux prévue est-elle inférieure au critère absolu « étude de réduction » de la note RSDE du 27/04/11 ?		Echéancier possible <sup>14</sup>	
				valeur	Oui/non	Date de début action	Date effective au fin ou prévisionnelle
				valeur	Oui/non		
				valeur	Oui/non		
				valeur	Oui/non		

<sup>14</sup> sous forme de date JJ/MM/AA



## Annexe 5 : Technique(s) retenue(s) par l'industriel à l'issue de l'étude technico-économique

### Synthèse des éléments relatifs au fonctionnement et aux performances environnementales

#### Coordonnées de l'établissement

Nom et adresse de l'exploitant et de l'établissement et nom du contact concerné par l'ETE	
Activité principale du site et référence au(x) secteurs d'activité de l'annexe 1 de la circulaire du 5/01/09	
Activités visées par l'annexe I de l'arrêté ministériel du 25/06/2004 « classement IPPC »	

(1) Indiquer « non concerné » si l'établissement n'est pas visé par les rubriques de cette annexe

#### Éléments relatifs à la technique retenue par l'industriel à l'issue de l'étude technico-économique qui sera mis en place sur le site

##### Intitulé

##### Type de technique

- substitution d'une substance dangereuse ☐
- technique intégrée au niveau du procédé ☐
- technique de traitement des effluents
  - interne ☐
  - externe
    - raccordement ☐
    - installation de traitement de déchets ☐

##### Substance(s) qui a(ont) conduit à étudier et retenir la technique

##### Période ou date prévue pour la mise en place de la technique

Description	Description succincte de la technologie (inclure schéma de fonctionnement et/ou vue générale)
<b>Principales substances abattues et performances attendues</b>	<p>Préciser les substances pour lesquelles la technologie est mise en œuvre afin de réduire leur rejet.</p> <p>Préciser les autres incidences également obtenues (émissions de polluants dans l'eau et dans l'air, évolution des déchets en quantité et dangerosité, consommation d'eau, d'énergie, de matières premières, suppression de risques accidentels...). Préciser des éventuels gains liés à la production (productivité, qualité produit...).</p> <p>Préciser les performances attendues au niveau de la technique par rapport aux substances et paramètres identifiés ci-avant :</p> <ul style="list-style-type: none"> <li>- concentrations et flux en amont et en aval de la technique</li> <li>- pourcentage d'abattement en résultant</li> <li>- fréquences considérées pour l'obtention de ces performances (ex : moyenne quotidienne sur prélèvement 24h, mensuelle ou 90 percentiles, maximale ou mesure instantanée...). On pourra donner également la performance moyenne annuelle attendue</li> <li>- normes de mesure auxquelles il est fait référence</li> </ul>

	<p>- le coût moyen</p> <p>Préciser de la même manière les performances attendues avant rejet dans le milieu naturel ou dans le réseau public et rappeler les performances réelles avant installation de la technique (préciser l'année d'obtention des données et les éléments de calcul en cas de présentation de moyennes)</p>
<b>Effets croisés</b>	<p>Préciser à l'inverse les désavantages de la technique en termes :</p> <ul style="list-style-type: none"> <li>- d'émissions de polluants ou de production de déchets</li> <li>- de consommations</li> <li>- de dégradation ou de contraintes supplémentaires au niveau de la production</li> </ul>
<b>Conditions opératoires, limites d'application et restrictions</b>	<p>Préciser les paramètres de fonctionnement requis : débit maximal en entrée, température, pH, présence de substances pouvant dégrader la performance</p> <p>Préciser les éventuelles contraintes en termes d'exploitation et de maintenance</p> <p>Préciser les courbes potentielles connues de la performance et les éléments de maîtrise en regard</p>
<b>Installations nouvelles / existantes</b>	<p>Préciser si la mise en œuvre de la technique nécessite de remplacer l'installation ou le procédé existant ou bien s'il s'agit d'une modification de l'installation ou du procédé existant</p> <p>Préciser les éventuels freins ou leviers à la mise en place de la technique (encombrement...)</p>
<b>Éléments financiers</b>	<p>Préciser les coûts d'investissement et de fonctionnement sur 5 ans ou une autre durée à préciser inférieure à 15 ans de la technologie ainsi que les autres coûts éventuels et les éventuelles économies.</p> <p>Les coûts demandés peuvent comprendre les coûts individuels "décomposés" suivants : coûts d'investissement, coûts liés à l'installation (procédé ou traitement des rejets), études et ingénierie du projet, achat et préparation du site, construction, tests et mise en service, coûts du capital mobilisé, coûts de démantèlement, coûts liés aux équipements entourant l'installation, équipements divers auxiliaires, instrumentation, éventuels équipements de sécurité supplémentaires rendus nécessaires, coûts de maintenance et d'exploitation, coût de l'énergie (matériel, utilités (eau, produits chimiques, pièces détachées), eau, évacuation et traitement des déchets), coûts salariaux (y compris la formation du personnel), coût lié à la perte de qualité de production ou à la perte de production pendant les travaux de mise en place d'un système de traitement des substances, vente d'électricité ou de chaleur, vente d'effluents liquides traités ou de produits chimiques recyclés, valeur de revente des équipements, coûts évités (potentiellement sur l'ensemble des postes de coûts d'exploitation et de maintenance), autres bénéfices (économies d'énergie, amélioration de la qualité du produit, gain de production...)</p> <p>Préciser la façon dont les calculs ont été réalisés (clé de répartition si l'investissement a plusieurs finalités, amortissement, réduction des taxes, redevances...)</p> <p>Indiquer le coût (investissement + fonctionnement sur 5 ans ou plus en €/g abattu)</p>
<b>Raisons ayant conduit à sélectionner la technologie</b>	<p>Rappeler les raisons principales qui ont conduit l'industriel à opter pour la technologie retenue (ex : coût, taille de l'installation, performance...)</p>
<b>Référence</b>	<p>Indiquer les références du fournisseur (raison sociale, référence technologie...)</p>